

SETA direct / indirect power

suspended

074-5246677B



Projet / Type

Notes

Quantité / Date



Général

Plafond , Suspendu

blanc , RAL 9010 ¹

Réflecteur chrome foncé

IP20

Indirect 3930 lm

direct 2640 lm

total 6570 lm

LED

4000 K

CRI ≥ 80

L90 / 50000 h

MacAdam initial ≤ 3 SDCM

MR 0.72

MDER 0.65

Optique

Reflector

symmetric

UGR ≤ 13 , ≥ 65° < 1500 cd/m²

PstLM ≤ 1.0 ²

SVM ≤ 0.4 ²

Electrique

DALI-2 sensor

220-240 V

système 49 W

système 134 lm/W³

CP1


1 DALI Addr.

Physique

longueur 1863 mm

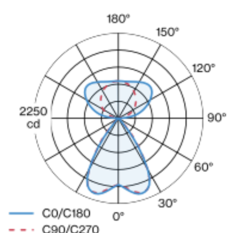
largeur 60 mm

hauteur 60 mm

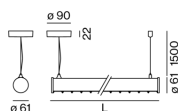


Corps de luminaire en profil extrudé en aluminium ; forme extrêmement élancée (seulement Ø 61 mm) ; couvercle d'extrémité opaque en aluminium ; pas de vis visibles ; surface thermolaquée blanc ; luminaire à suspension avec câble de 1500 mm ; réglage en hauteur sans outil au luminaire ; Fixation au luminaire au moyen de clips à ressort ; positionnement libre ; câble d'alimentation inclus (blanche) ; profil extrudé pour une meilleure gestion de la température ; réflecteur ultra-brillant avec optique à facettes ; Réflecteur chrome foncé ; caractéristique de rayonnement directe/indirecte ; couleur de lumière 4000 K ; binning initialement MacAdam ≤ 3 SDCM ; CRI ≥ 80 ; min. 90 % du flux lumineux au bout de 50000 heures de service ; LEDs à efficacité énergétique avec rendu élevé des couleurs ; UGR ≤ 13 ; luminaire d'éclairage de poste de travail adapté au travail sur écran selon DIN EN 12464-1 ; luminance supérieure à 65° ≤ 1500 cd / m² ; dispositif de lumière indirecte avec platines dédiées et optique de lentille de grande qualité pour un éclairage de plafond homogène maximal ; indice de protection IP20 ; CP1 ; 220-240 V ; câblage interne au luminaire sans halogène ; convertisseur DALI-2 inclus ; luminaire avec DALI-2 capteur infrarouge de présence et de luminosité intégré (contrôleur DALI-2 nécessaire) ; réglage automatique du luminaire selon niveau de luminosité librement réglable ; avec arrêt automatique variable ; source lumineuse remplaçable par un professionnel agréé ; dispositif de commande remplaçable par un professionnel agréé ;

Répartition de la lumière



Dessin de fabrication



¹ Code RAL

² Valeur du produit contenant à pleine charge (non atténué)

³ y compris la prise en compte des pertes optiques, des pertes de l'unité de contrôle interne et de l'efficacité du dispositif d'exploitation

Notice de montage



Calculateur d'éclairage

