


MITA circle 450 reflector

trim

074-8116637B



Projet / Type
Notes
Quantité / Date



Général

Plafond , Encastré
blanc , RAL9016 ¹
Réflecteur chrome foncé
IP20
3430 lm

LED

4000 K
CRI ≥ 80
L90 / 50000 h
MacAdam initial ≤ 3 SDCM
MR 0.72
MDER 0.65

Optique

Reflector
symmetric
UGR < 19 , ≥ 65° < 1500 cd/m²
PstLM ≤ 1.0 ²
SVM ≤ 0.4 ²

Electrique

DALI-2
système 30 W
CP2 220-240V
système 114 lm/W ³
1 DALI Addr.

Physique

bord
diamètre 444 mm
hauteur 47 mm

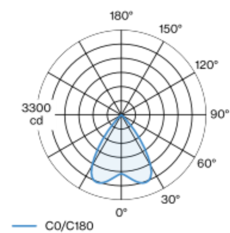
Découpe

diamètre 432 mm
épaisseur min. du plafond 2 mm
épaisseur max. du plafond 25 mm
profondeur de l'encastrement 60 mm

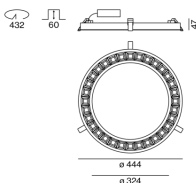
¹ Code RAL
² Valeur du produit contenant à pleine charge (non atténué)
³ incl. optical losses and the efficiency of the operating device (converter)

Corps de luminaire en forme d'anneau en aluminium moulé sous pression ; forme extrêmement élancée ; luminaire à insérer avec bord continu ; approprié pour une épaisseur de plafond de 2-25 mm ; surface thermolaquée blanc ; cache à insérer dans l'encoche intérieure disponible comme accessoire ; accessoires présentés séparément ; couleur de lumière 4000 K ; binning initialement MacAdam ≤ 3 SDCM ; CRI ≥ 80 ; min. 90 % du flux lumineux au bout de 50000 heures de service ; LEDs à efficacité énergétique avec rendu élevé des couleurs ; réflecteur ultra-brillant avec optique à facettes ; Réflecteur chrome foncé ; UGR ≤ 19 ; luminaire d'éclairage de poste de travail adapté au travail sur écran selon DIN EN 12464-1 ; luminance supérieure à 65° ≤ 1500 cd / m² ; indice de protection IP20 ; CP2 220-240V ; câblage interne au luminaire sans halogène ; convertisseur DALI-2 inclus ; convertisseur câblé côté secondaire ; source lumineuse remplaçable par un professionnel agréé ; dispositif de commande remplaçable par un professionnel agréé ;

Répartition de la lumière



Dessin de fabrication



Notice de montage



Calculateur d'éclairage



MITA circle 450 reflector

trim

074-8116637B



Projet / Type

Notes

Quantité / Date

Facteur de maintenance

Temps de fonctionnement [h]	10 000	20 000	30 000	40 000	50 000
LLMF	0.98	0.96	0.94	0.92	0.9
LSF	1	1	1	1	1
MF	LMF × RSMF × LLMF × LSF		RSMF ^a	Facteur de maintenance des parois du local	
MF	Facteur de maintenance		LLMF	Facteur de maintenance du flux lumineux	
LMF ^a	Facteur de maintenance du luminaire		LSF	Facteur de survie des lampes	

^a Selon "CIE 97, Maintenance of indoor electric lighting systems", 2005, ISBN 3-900-734-34-8. Les valeurs doivent être déterminées par le planificateur.

Types de disjoncteurs

Type de disjoncteur automatique	Nombre de luminaires
B10	37
B16	60
C10	37
C16	60

OPTIQUE

BLIND COVER circle 450

COULEUR	NUMÉRO(S) ARTICLE(S)
blanc signalisation	074-8911617
Noir profond	074-8911618

