

MITA circle 450 reflector

direct / indirect soft

ceiling

074-7531638R



Projet / Type

Notes

Quantité / Date



Général

Plafond, Surface

noir, RAL9005¹

Réflecteur chrome

IP20

Indirect 82 lm

direct 4800 lm

total 4880 lm

LED

4000 K

CRI ≥ 80

L90 / 50000 h

MacAdam initial ≤ 3 SDCM

MR 0.72

MDER 0.65

Optique

Reflector

symmetric

UGR < 19, ≥ 65° < 1500 cd/m²

PstLM ≤ 1.0²

SVM ≤ 0.4²

Electrique

DALI-2

système 30 W

CP1 220-240V


système 163 lm/W³

1 DALI Addr.

Physique

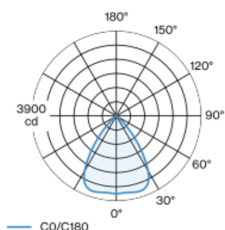
diamètre 426 mm

hauteur 72 mm

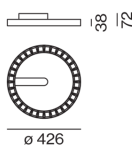


Corps de luminaire en forme d'anneau en aluminium moulé sous pression ; forme extrêmement élancée ; surface thermolaquée noire ; corps de luminaire écarté du plafond ; appareil de comm. électr. monté dans le boîtier appar. ; boîtier apparent dépassant au centre de l'anneau ; cache, fixé par aimant dans l'encoche intérieure, disponible comme accessoire ; accessoires présentés séparément ; couleur de lumière 4000 K ; binning initialement MacAdam ≤ 3 SDCM ; CRI ≥ 80 ; min. 90 % du flux lumineux au bout de 50000 heures de service ; LEDs à efficacité énergétique avec rendu élevé des couleurs ; réflecteur ultra-brillant avec optique à facettes ; Réflecteur chrome ; UGR ≤ 19 ; luminaire d'éclairage de poste de travail adapté au travail sur écran selon DIN EN 12464-1 ; luminance supérieure à 65° ≤ 1500 cd / m² ; caractéristique de rayonnement direct / indirect pour une accentuation supplémentaire du plafond ; indice de protection IP20 ; CP1 220-240V ; câblage interne au luminaire sans halogène ; convertisseur DALI-2 inclus ; source lumineuse remplaçable par un professionnel agréé ; dispositif de commande remplaçable par un professionnel agréé ;

Répartition de la lumière



Dessin de fabrication



¹ Code RAL

² Valeur du produit contenant à pleine charge (non atténué)

³ incl. optical losses and the efficiency of the operating device (converter)

Notice de montage



Calculateur d'éclairage

