

BASO 40 opal

trimless

045-0724630H



Projet / Type
Notes
Quantité / Date



Général

Plafond , Encastré
aluminium brut
IP20
2810 lm
2340 lm/m

LED

4000 K
CRI ≥ 80
L90 / 50000 h
MacAdam initial ≤ 3 SDCM
MR 0.72
MDER 0.66

Optique

High Performance Opal
opal (lambertsch)
PstLM ≤ 1.0 ¹
SVM ≤ 0.4 ¹

Electrique

DALI-2
220-240 V
système 27.5 W
système 102 lm/W ²
CP1
1 DALI Addr.
23 W/m


Physique

sans bord
longueur 1220 mm
largeur 40 mm
hauteur 75 mm
2 kg

Découpe

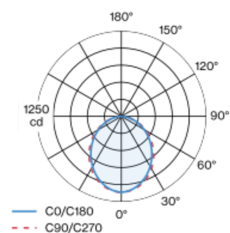
longueur 1208 mm
largeur 48 mm
épaisseur min. du plafond 8 mm
épaisseur max. du plafond 20 mm
profondeur de l'encastrement 76 mm

¹ Valeur du produit contenant à pleine charge (non atténué)
² y compris la prise en compte des pertes optiques, des pertes de l'unité de contrôle interne et de l'efficacité du dispositif d'exploitation

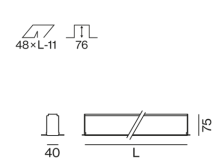


Corps de luminaire en profil extrudé en aluminium ; approprié pour un encastrément sans bords dans des plafonds en placo-plâtre ; bordure spéciale à rainures pour une meilleure adhésion de la masse d'enduit ; approprié pour une épaisseur de plafond de 8-20 mm ; surface aluminium brut ; profil du luminaire avec convertisseur pré-assemblé peut être pré-monté sur site ; les composants d'éclairage restants peuvent se monter sans outil ; couleur de lumière 4000 K ; binning initialement MacAdam ≤ 3 SDCM ; CRI ≥ 80 ; min. 90 % du flux lumineux au bout de 50000 heures de service ; LEDs à efficacité énergétique avec rendu élevé des couleurs ; diffuseur HPO (High Performance Opal) pour un éclairage homogène ; indice de protection IP20 ; CP1 ; 220-240 V ; câblage interne au luminaire sans halogène ; convertisseur DALI-2 inclus ; source lumineuse remplaçable par un professionnel agréé ; dispositif de commande remplaçable par un professionnel agréé ;

Répartition de la lumière



Dessin de fabrication



Notice de montage



Calculateur d'éclairage

