


BASO 40 reflector

trimless

045-0726510R



Projet / Type
Notes
Quantité / Date



Général

Plafond , Encastré
aluminium brut
IP20
6190 lm
3440 lm/m

LED

3000 K
CRI ≥ 80
L90 / 50000 h
MacAdam initial ≤ 3 SDCM
MR 0.54
MDER 0.49

Optique

Reflector
symmetric
UGR < 19 , $\geq 65^\circ$ < 1500 cd/m ²
PstLM ≤ 1.0 ¹
SVM ≤ 0.4 ¹

Electrique

non DIM
220-240 V
système 61 W
système 101 lm/W ²
CP1
34 W/m

Physique

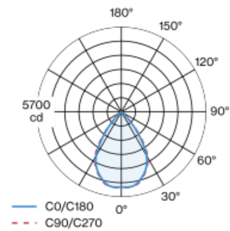
sans bord
longueur 1820 mm
largeur 40 mm
hauteur 75 mm
2.8 kg

Découpe

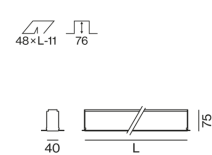
longueur 1808 mm
largeur 48 mm
épaisseur min. du plafond 8 mm
épaisseur max. du plafond 20 mm
profondeur de l'encastrement 76 mm

Corps de luminaire en profil extrudé en aluminium ; approprié pour un encastrément sans bords dans des plafonds en placo-plâtre ; bordure spéciale à rainures pour une meilleure adhésion de la masse d'enduit ; approprié pour une épaisseur de plafond de 8-20 mm ; surface aluminium brut ; profil du luminaire avec convertisseur pré-assemblé peut être pré-monté sur site ; les composants d'éclairage restants peuvent se monter sans outil ; insert lumineux en profil extrudé pour une meilleure gestion de la température ; couleur de lumière 3000 K ; binning initialement MacAdam ≤ 3 SDCM ; CRI ≥ 80 ; min. 90 % du flux lumineux au bout de 50000 heures de service ; LEDs à efficacité énergétique avec rendu élevé des couleurs ; réflecteur chromé de grande qualité avec optique facette ; UGR ≤ 19 ; luminaire d'éclairage de poste de travail adapté au travail sur écran selon DIN EN 12464-1 ; luminance supérieure à $65^\circ \leq 1500$ cd / m² ; indice de protection IP20 ; CP1 ; 220-240 V ; câblage interne au luminaire sans halogène ; convertisseur inclus, non dimmable ; source lumineuse remplaçable par un professionnel agréé ; dispositif de commande remplaçable par un professionnel agréé ;

Répartition de la lumière



Dessin de fabrication



¹ Valeur du produit contenant à pleine charge (non atténué)
² APPAREIL : avec prise en compte des pertes optiques et de l'unité de contrôle. SYSTÈME : avec prise en compte des pertes optiques, de l'unité de contrôle et de l'efficacité du dispositif.

Notice de montage



Calculateur d'éclairage



BASO 40 reflector

trimless

045-0726510R



Projet / Type

Notes

Quantité / Date

Facteur de maintenance

Temps de fonctionnement [h]	10 000	20 000	30 000	40 000	50 000
LLMF	0.98	0.95	0.93	0.91	0.9
LSF	1	1	1	1	1
MF	LMF × RSMF × LLMF × LSF				
MF	Facteur de maintenance				
LMF ^a	Facteur de maintenance du luminaire				
		RSMF ^a	Facteur de maintenance des parois du local		
		LLMF	Facteur de maintenance du flux lumineux		
		LSF	Facteur de survie des lampes		

^a Selon "CIE 97, Maintenance of indoor electric lighting systems", 2005, ISBN 3-900-734-34-8. Les valeurs doivent être déterminées par le planificateur.

Types de disjoncteurs

Type de disjoncteur automatique	Nombre de luminaires
B10	17
B13	22
B16	27
B20	34
C10	28
C13	37
C16	46
C20	57