

# MINO 60 high lumen

surface


046-41M2537G



Projet / Type \_\_\_\_\_

Notes \_\_\_\_\_

Quantité / Date \_\_\_\_\_



RG0 IEC 62471

220-240V

X-PERT

X-PERT

## Général

Plafond , Surface

blanc , RAL9010 <sup>1</sup>

2100 lm/m

IP20

1200 lm

## LED

3000 K

CRI ≥ 80

L90 / 50000 h

sécurité photobio. RG 0 - aucun risque

MacAdam initial ≤ 3 SDCM

MR 0.56

MDER 0.51

## Optique

Microprismatic

microprismatic

PstLM ≤ 1.0 <sup>2</sup>

SVM ≤ 0.4 <sup>2</sup>

## Electrique

DALI-2

système 12.1 W

CP1 220-240V

système 99 lm/W<sup>3</sup>

1 DALI Addr.

21 W/m

## Physique

longueur 580 mm

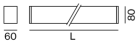
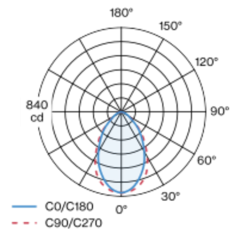
largeur 60 mm

hauteur 80 mm

1.9 kg

## Répartition de la lumière

## Dessin de fabrication



<sup>1</sup> Code RAL

<sup>2</sup> Valeur du produit contenant à pleine charge (non atténué)

<sup>3</sup> incl. optical losses and the efficiency of the operating device (convertir)

## Notice de montage



## Calculateur d'éclairage

