


BASO 40 reflector

trimless

045-0728530R



Projet / Type
Notes
Quantité / Date



Général

Plafond , Encastré
aluminium brut
3440 lm/m
IP20
8250 lm

LED

3000 K
CRI ≥ 80
L90 / 50000 h
MacAdam initial ≤ 3 SDCM
MR 0.54
MDER 0.49

Optique

Reflector
symmetric
UGR < 19 , $\geq 65^\circ$ < 1500 cd/m ²
PstLM ≤ 1.0 ¹
SVM ≤ 0.4 ¹

Electrique

DALI-2
système 81 W
CP1 220-240V
système 102 lm/W ²
1 DALI Addr.
34 W/m

Physique

sans bord
longueur 2420 mm
largeur 40 mm
hauteur 75 mm
3.6 kg

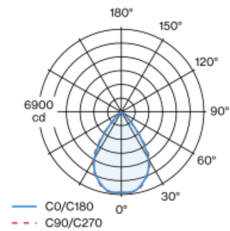
Découpe

longueur 2408 mm
largeur 48 mm
épaisseur min. du plafond 8 mm
épaisseur max. du plafond 20 mm
profondeur de l'encastrement 76 mm

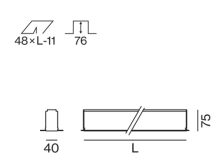
¹ Valeur du produit contenant à pleine charge (non atténué)
² incl. optical losses and the efficiency of the operating device (convertir)

Corps de luminaire en profil extrudé en aluminium ; approprié pour un encastrément sans bords dans des plafonds en placo-plâtre ; bordure spéciale à rainures pour une meilleure adhésion de la masse d'enduit ; approprié pour une épaisseur de plafond de 8-20 mm ; surface aluminium brut ; profil du luminaire avec convertisseur pré-assemblé peut être pré-monté sur site ; les composants d'éclairage restants peuvent se monter sans outil ; insert lumineux en profil extrudé pour une meilleure gestion de la température ; couleur de lumière 3000 K ; binning initialement MacAdam ≤ 3 SDCM ; CRI ≥ 80 ; min. 90 % du flux lumineux au bout de 50000 heures de service ; LEDs à efficacité énergétique avec rendu élevé des couleurs ; réflecteur chromé de grande qualité avec optique facette ; UGR ≤ 19 ; luminaire d'éclairage de poste de travail adapté au travail sur écran selon DIN EN 12464-1 ; luminance supérieure à $65^\circ \leq 1500$ cd / m² ; indice de protection IP20 ; CP1 220-240V ; câblage interne au luminaire sans halogène ; convertisseur DALI-2 inclus ; source lumineuse remplaçable par un professionnel agréé ; dispositif de commande remplaçable par un professionnel agréé ;

Répartition de la lumière



Dessin de fabrication



Notice de montage



Calculateur d'éclairage



BASO 40 reflector

trimless

045-0728530R



Projet / Type

Notes

Quantité / Date

Facteur de maintenance

Temps de fonctionnement [h]	10 000	20 000	30 000	40 000	50 000
LLMF	0.98	0.95	0.93	0.91	0.9
LSF	1	1	1	1	1
MF	LMF × RSMF × LLMF × LSF				
MF	Facteur de maintenance				
LMF ^a	Facteur de maintenance du luminaire				
		RSMF ^a	Facteur de maintenance des parois du local		
		LLMF	Facteur de maintenance du flux lumineux		
		LSF	Facteur de survie des lampes		

^a Selon "CIE 97, Maintenance of indoor electric lighting systems", 2005, ISBN 3-900-734-34-8. Les valeurs doivent être déterminées par le planificateur.

Types de disjoncteurs

Type de disjoncteur automatique	Nombre de luminaires
B10	7
B13	10
B16	12
B20	14
C10	10
C13	20
C16	24
C20	28

