

BASO 40 wallwasher suspended


045-1228538A



Projet / Type _____

Notes _____

Quantité / Date _____



RG0 IEC 62471

220-240V

X-PERT

X-PERT

Général

Plafond , Suspendu

noir , RAL9005 ¹

IP20

6870 lm

LED

3000 K

CRI ≥ 80

L90 / 50000 h

sécurité photobio. RG 0 - aucun risque

MacAdam initial ≤ 3 SDCM

MR 0.54

MDER 0.49

Optique

Asymmetric Wallwasher

wallwasher

PstLM ≤ 1.0 ²

SVM ≤ 0.4 ²

Electrique

DALI-2

système 54 W

CP1 220-240V

système 127 lm/W³

1 DALI Addr.

23 W/m

Physique

câble 1500 mm

longueur 2409 mm

largeur 42 mm

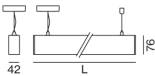
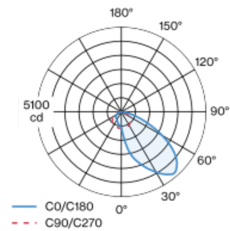
hauteur 76 mm

5 kg

Corps de luminaire en profil extrudé en aluminium ; couvercle d'extrémité opaque en aluminium ; pas de vis visibles ; modèle polygonal ; surface thermolaquée noir ; luminaire à suspension avec câble de 1500 mm ; réglage en hauteur sans outil au luminaire ; Fixation au luminaire au moyen de clips à ressort ; positionnement libre ; incl. conduit d'alimentation transparent ; profil du luminaire avec convertisseur pré-assemblé peut être pré-monté sur site ; les composants d'éclairage restants peuvent se monter sans outil ; couleur de lumière 3000 K ; binning initialement MacAdam ≤ 3 SDCM ; CRI ≥ 80 ; min. 90 % du flux lumineux au bout de 50000 heures de service ; LEDs à efficacité énergétique avec rendu élevé des couleurs ; avec lentille asymétrique (calcul spécial) pour intensité d'éclairage verticale homogène ; indice de protection IP20 ; CP1 220-240V ; sécurité photobiologique selon la norme IEC 62471 groupe de risque RG 0 - aucun risque ; câblage interne au luminaire sans halogène ; convertisseur DALI-2 inclus ; source lumineuse remplaçable par un professionnel agréé ; dispositif de commande remplaçable par un professionnel agréé ;

Répartition de la lumière

Dessin de fabrication



¹ Code RAL

² Valeur du produit contenant à pleine charge (non atténué)

³ incl. optical losses and the efficiency of the operating device (converter)

Notice de montage

Calculateur d'éclairage

