

# MINO 60 high lumen

surface


046-41M351GH



Projet / Type \_\_\_\_\_

Notes \_\_\_\_\_

Quantité / Date \_\_\_\_\_



## Général

Plafond , Surface \_\_\_\_\_

gris , RAL 9006 <sup>1</sup> \_\_\_\_\_

IP20 \_\_\_\_\_

2070 lm \_\_\_\_\_

2380 lm/m \_\_\_\_\_

## LED

3000 K \_\_\_\_\_

CRI ≥ 80 \_\_\_\_\_

L90 / 50000 h \_\_\_\_\_

MacAdam initial ≤ 3 SDCM \_\_\_\_\_

MR 0.56 \_\_\_\_\_

MDER 0.51 \_\_\_\_\_

## Optique

High Performance Opal \_\_\_\_\_

opal (lambertsch) \_\_\_\_\_

PstLM ≤ 1.0 <sup>2</sup> \_\_\_\_\_

SVM ≤ 0.4 <sup>2</sup> \_\_\_\_\_

## Electrique

non DIM \_\_\_\_\_

220-240 V \_\_\_\_\_

système 17.5 W \_\_\_\_\_

système 118 lm/W<sup>3</sup> \_\_\_\_\_

CP1 \_\_\_\_\_

20 W/m \_\_\_\_\_

## Physique

longueur 880 mm \_\_\_\_\_

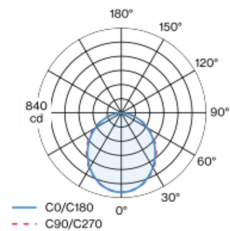
largeur 60 mm \_\_\_\_\_

hauteur 80 mm \_\_\_\_\_

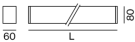
2.44 kg \_\_\_\_\_

Corps de luminaire en profil extrudé en aluminium ; couvercle d'extrémité opaque en aluminium ; pas de vis visibles ; modèle polygonal ; surface thermolaquée gris ; approprié pour montage au plafond ou mural ; Profil de luminaire (couvercle d'extrémité préinstallé d'usine) livrable à l'avance pour montage ; les composants d'éclairage restants peuvent se monter sans outil ; module d'éclairage LED composé d'aluminium laqué hautement réfléchissant pour une meilleure gestion thermique ; couleur de lumière 3000 K ; binning initialement MacAdam ≤ 3 SDCM ; CRI ≥ 80 ; min. 90 % du flux lumineux au bout de 50000 heures de service ; LEDs à efficacité énergétique avec rendu élevé des couleurs ; diffuseur HPO (High Performance Opal) pour un éclairage homogène ; indice de protection IP20 ; CP1 ; 220-240 V ; câblage interne au luminaire sans halogène ; convertisseur inclus, non dimmable ; source lumineuse remplaçable par un professionnel agréé ; dispositif de commande remplaçable par un professionnel agréé ;

## Répartition de la lumière



## Dessin de fabrication



<sup>1</sup> Code RAL

<sup>2</sup> Valeur du produit contenant à pleine charge (non atténué)

<sup>3</sup> y compris la prise en compte des pertes optiques, des pertes de l'unité de contrôle interne et de l'efficacité du dispositif d'exploitation

## Notice de montage



## Calculateur d'éclairage

