

SPIO 60 downlight

trim

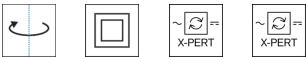
048-1510417W 048-1597208 002-90787



Projet / Type

Notes

Quantité / Date



Général

Plafond , Encastré

rotation 360°

blanc , RAL 9016 ¹

Set de montage noir profond

IP20

701 lm

luminaire 59 lm/W²

LED

2700 K

CRI ≥ 90

L95 / 50000 h

MacAdam initial ≤ 3 SDCM

R_g: 104 , R_f: 88 , R₍₁₋₁₅₎: 89

MR 0.5

MDER 0.46

Optique

wide flood

angle de faisceau 44°

PstLM ≤ 1.0 ³

SVM ≤ 0.4 ³

Electrique

non DIM

220-240 V

système 14.0 W

luminaire 11.9 W

12 Vf

1050 mA

CP2

Physique

bord

diamètre 81 mm

hauteur 67 mm

0.35 kg

Découpe

diamètre 73 mm

épaisseur min. du plafond 2 mm

épaisseur max. du plafond 25 mm

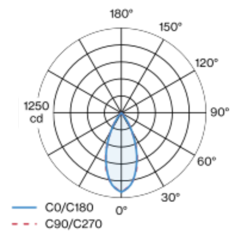
profondeur de l'encastrement 85 mm

¹ Code RAL

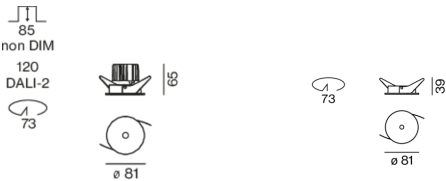
² APPAREIL : avec prise en compte des pertes optiques et de l'unité de contrôle. SYSTÈME : avec prise en compte des pertes optiques, de l'unité de contrôle et de l'efficacité du dispositif.

³ Valeur du produit contenant à pleine charge (non atténué)

Répartition de la lumière



Dessin de fabrication



Notice de montage



Calculateur d'éclairage

