


# LITO 60 direct / indirect

suspended

046-5228537Z



Projet / Type
Notes
Quantité / Date



## Général

Plafond , Suspendu
blanc , RAL 9010 <sup>1</sup>
IP20
Indirect 3750 lm
direct 5220 lm
total 8970 lm
3830 lm/m

## LED

3000 K
CRI ≥ 80
L90 / 50000 h
MacAdam initial ≤ 3 SDCM
MR 0.54
MDER 0.49

## Optique

Microprismatic
microprismatic
UGR ≤ 19
PstLM ≤ 1.0 <sup>2</sup>
SVM ≤ 0.4 <sup>2</sup>

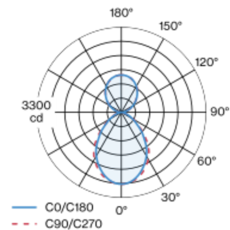
## Electrique

DALI-2
220-240 V
système 82 W
système 109 lm/W <sup>3</sup>
CP1
1 DALI Addr.
35 W/m

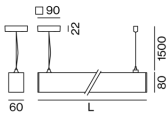
## Physique

câble 1500 mm
longueur 2352 mm
largeur 60 mm
hauteur 80 mm
6.4 kg

## Répartition de la lumière



## Dessin de fabrication



<sup>1</sup> Code RAL

<sup>2</sup> Valeur du produit contenant à pleine charge (non atténué)

<sup>3</sup> y compris la prise en compte des pertes optiques, des pertes de l'unité de contrôle interne et de l'efficacité du dispositif d'exploitation

## Notice de montage



## Calculateur d'éclairage



# LITO 60 direct / indirect

suspended

046-5228537Z



Projet / Type

Notes

Quantité / Date

## Facteur de maintenance

Temps de fonctionnement [h]	10 000	20 000	30 000	40 000	50 000
LLMF	0.98	0.96	0.94	0.91	0.9
LSF	1	1	1	1	1
MF	LMF × RSMF × LLMF × LSF				
MF	Facteur de maintenance				
LMF <sup>a</sup>	Facteur de maintenance du luminaire				
		RSMF <sup>a</sup>	Facteur de maintenance des parois du local		
		LLMF	Facteur de maintenance du flux lumineux		
		LSF	Facteur de survie des lampes		

<sup>a</sup> Selon "CIE 97, Maintenance of indoor electric lighting systems", 2005, ISBN 3-900-734-34-8. Les valeurs doivent être déterminées par le planificateur.

## Types de disjoncteurs

Type de disjoncteur automatique	Nombre de luminaires
B10	9
B13	12
B16	15
B20	19
C10	15
C13	20
C16	25
C20	31