

# SASSO PRO 100

## adjustable offset trim round

048-2410418S 052-1932447



Projet / Type

Notes

Quantité / Date



### Général

Plafond , Encastré  
inclinaison max 35°  
rotation 360°  
noir , RAL9005 <sup>1</sup>  
Set de montage blanc signalisation  
IP20  
1330 lm

### LED

2700 K  
CRI ≥ 90  
L90 / 50000 h  
MacAdam initial ≤ 3 SDCM  
R<sub>g</sub>: 100 , R<sub>f</sub>: 89 , R<sub>f(1-15)</sub>: 86  
MR 0.49  
MDER 0.44

### Optique

spot  
angle de faisceau 17°  
P<sub>stLM</sub> ≤ 1.0 <sup>2</sup>  
SVM ≤ 0.4 <sup>2</sup>

### Electrique

non DIM  
système 14.7 W  
CP2 220-240V  
système 90 lm/W<sup>3</sup>  
insert 106 lm/W<sup>4</sup>

### Physique

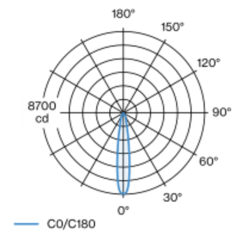
bord  
diamètre 112 mm  
hauteur 106 mm  
0.59 kg

### Découpe

diamètre 108 mm  
épaisseur min. du plafond 5 mm  
épaisseur max. du plafond 25 mm  
profondeur de l'encastrement 130 mm

<sup>1</sup> Code RAL  
<sup>2</sup> Valeur du produit contenant à pleine charge (non atténué)  
<sup>3</sup> incl. optical losses and the efficiency of the operating device (converter)  
<sup>4</sup> incl. optical losses

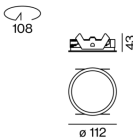
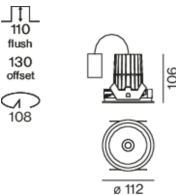
### Répartition de la lumière



spot 17°

h (m)	E0° (lx)	ø (m)
1	8660	0.29
2	2160	0.59
3	960	0.88
4	540	1.18
5	350	1.47

### Dessin de fabrication



### Notice de montage



### Calculateur d'éclairage

