

SASSO PRO 100

adjustable

trimless exposed concrete
048-2410437S 052-1913410



Projet / Type _____

Notes _____

Quantité / Date _____



Général

Plafond , Encastré
inclinaison max 35°
rotation 360°
blanc , RAL9016 ¹
IP20
1350 lm

LED

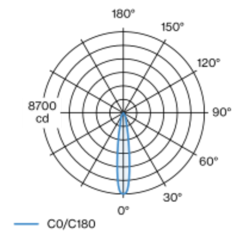
2700 K
CRI ≥ 90
L90 / 50000 h
MacAdam initial ≤ 3 SDCM
R_g: 100 , R_f: 89 , R_{f(1-15)}: 86
MR 0.49
MDER 0.44

Optique

spot
angle de faisceau 17°
PstLM ≤ 1.0 ²
SVM ≤ 0.4 ²

Spot rond encastrable en fonte d'aluminium injectée ; surface thermolaquée blanc ; pivotant à 360° et orientable à 35° ; montage sans outils en kit de montage grâce à un système breveté de loquet à billes ; logement d'encastrement en béton pour plafonds en béton apparent ; pour encastr. sans bord ; refroidissement passif des LED par géométrie optimisée du radiateur ; avec technologie COB (Chip on Board) pour efficacité maximale ; pas de formation d'ombres multiples ; couleur de lumière 2700 K ; binning initialement MacAdam ≤ 3 SDCM ; CRI ≥ 90 ; min. 90 % du flux lumineux au bout de 50000 heures de service ; LEDs à efficacité énergétique avec rendu élevé des couleurs ; incl. réflecteur de haute qualité conique en plastique avec optique sphérique à facettes ; métallisée à l'aluminium ; réflexion à couleur neutre sans aucune interférence ; pour une mise en scène brillante des objets ; caractéristique de rayonnement précise avec angle de diffusion 17° ; installation resp. remplacement sans outil ; éléments optiques disponibles comme accessoires ; accessoires présentés séparément ; indice de protection IP20 ; CP2 220-240V ; convertisseur DALI-2 inclus ; convertisseur câblé côté secondaire ; boîtier de raccordement pour câblage ultérieur, 3 ou 5 bornes, disponible comme accessoire ; source lumineuse remplaçable par un professionnel agréé ; dispositif de commande remplaçable par un professionnel agréé ;

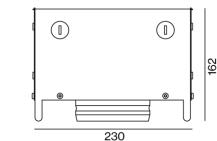
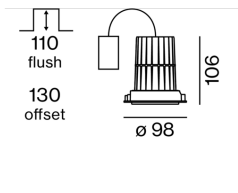
Répartition de la lumière



spot 17°

| h (m) | E0° (lx) | ø (m) |
|-------|----------|-------|
| 1 | 8690 | 0.29 |
| 2 | 2170 | 0.59 |
| 3 | 970 | 0.88 |
| 4 | 540 | 1.18 |
| 5 | 350 | 1.47 |

Dessin de fabrication



Electrique

DALI-2
système 14.7 W
CP2 220-240V
système 92 lm/W³
insert 108 lm/W⁴
1 DALI Addr.

Physique

sans bordure pour plafond en béton apparent
longueur 229 mm
largeur 227 mm
hauteur 160 mm
2.31 kg

¹ Code RAL
² Valeur du produit contenant à pleine charge (non atténué)
³ incl. optical losses and the efficiency of the operating device (converter)
⁴ incl. optical losses

Notice de montage



Calculateur d'éclairage

