

SASSO PRO 100

adjustable

trimless exposed concrete
048-2410537S 052-1913410



Projet / Type _____

Notes _____

Quantité / Date _____



Général

Plafond , Encastré

inclinaison max 35°

rotation 360°

blanc , RAL9016 ¹

IP20

1410 lm

LED

3000 K

CRI ≥ 90

L90 / 50000 h

MacAdam initial ≤ 3 SDCM

R_g: 100 , R_f: 89 , R_(f-15): 89

MR 0.56

MDER 0.51

Optique

spot

angle de faisceau 17°

PstLM ≤ 1.0 ²

SVM ≤ 0.4 ²

Electrique

DALI-2

système 14.7 W

CP2 220-240V

système 96 lm/W³

insert 113 lm/W⁴

1 DALI Addr.

Physique

sans bordure pour plafond en béton apparent

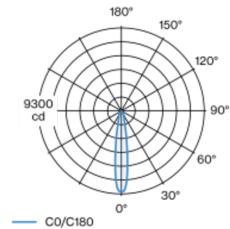
longueur 229 mm

largeur 229 mm

hauteur 160 mm

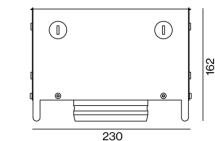
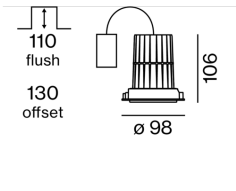
2.31 kg

Répartition de la lumière



h (m)	E0° (lx)	ø (m)
1	9070	0.29
2	2270	0.59
3	1010	0.88
4	570	1.18
5	360	1.47

Dessin de fabrication



¹ Code RAL

² Valeur du produit contenant à pleine charge (non atténué)

³ incl. optical losses and the efficiency of the operating device (converter)

⁴ incl. optical losses

Notice de montage

Calculateur d'éclairage

