

# SASSO PRO 100

## adjustable

offset trimless

048-2410637M 052-1931447



Projet / Type \_\_\_\_\_

Notes \_\_\_\_\_

Quantité / Date \_\_\_\_\_



### Général

Plafond , Encastré \_\_\_\_\_

inclinaison max 35° \_\_\_\_\_

rotation 360° \_\_\_\_\_

blanc , RAL9016 <sup>1</sup> \_\_\_\_\_

Set de montage blanc signalisation \_\_\_\_\_

IP20 \_\_\_\_\_

1490 lm \_\_\_\_\_

### LED

4000 K \_\_\_\_\_

CRI ≥ 90 \_\_\_\_\_

L80 / 50000 h \_\_\_\_\_

MacAdam initial ≤ 3 SDCM \_\_\_\_\_

R<sub>g</sub>: 97 , R<sub>r</sub>: 89 , R<sub>(1-15)</sub>: 91 \_\_\_\_\_

MR 0.85 \_\_\_\_\_

MDER 0.77 \_\_\_\_\_

### Optique

medium \_\_\_\_\_

angle de faisceau 24° \_\_\_\_\_

P<sub>stLM</sub> ≤ 1.0 <sup>2</sup> \_\_\_\_\_

SVM ≤ 0.4 <sup>2</sup> \_\_\_\_\_

### Electrique

DALI-2 \_\_\_\_\_

14.7 W \_\_\_\_\_

CP2 220-240V \_\_\_\_\_

101 lm/W \_\_\_\_\_

insert 119 lm/W \_\_\_\_\_

1 DALI Addr. \_\_\_\_\_

### Physique

sans bord \_\_\_\_\_

longueur 105 mm \_\_\_\_\_

largeur 113 mm \_\_\_\_\_

hauteur 106 mm \_\_\_\_\_

0.63 kg \_\_\_\_\_

### Découpe

diamètre 116 mm \_\_\_\_\_

épaisseur min. du plafond 12.5 mm \_\_\_\_\_

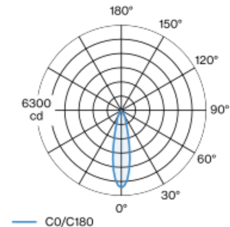
épaisseur max. du plafond 25 mm \_\_\_\_\_

profondeur de l'encastrément 130 mm \_\_\_\_\_

<sup>1</sup> Code RAL

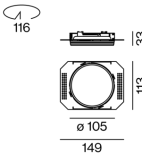
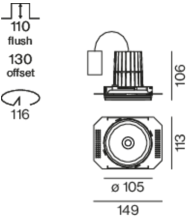
<sup>2</sup> Valeur du produit contenant à pleine charge (non atténué)

### Répartition de la lumière



h (m)	E0° (lx)	ø (m)
1	5700	0.43
2	1430	0.87
3	630	1.30
4	360	1.73
5	230	2.17

### Dessin de fabrication



### Notice de montage



### Calculateur d'éclairage

