

# SASSO PRO 100

## adjustable offset trim round

048-2411E37F 052-1932447



Projet / Type

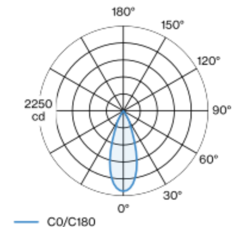
Notes

Quantité / Date



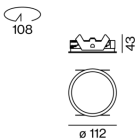
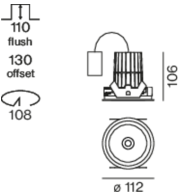
Spot rond encastrable en fonte d'aluminium injectée avec niveau de luminaire en retrait ; surface thermolaquée blanc ; pivotant à 360° et orientable à 35° ; montage sans outils en kit de montage grâce à un système breveté de loquet à billes ; boîtier à encastrer rond ; avec bord continu blanc signalisation ; approprié pour une épaisseur de plafond de 5-25 mm ; refroidissement passif des LED par géométrie optimisée du radiateur ; avec technologie COB (Chip on Board) pour efficacité maximale ; pas de formation d'ombres multiples ; CWD (Colour Warm Dimming) de 2000K et 3000K ; binning initialement MacAdam  $\leq 4$  SDCM ; CRI  $\geq 95$  ; min. 80 % du flux lumineux au bout de 50000 heures de service ; LEDs à efficacité énergétique avec rendu élevé des couleurs ; incl. réflecteur de haute qualité conique en plastique avec optique sphérique à facettes ; métallisée à l'aluminium ; réflexion à couleur neutre sans aucune interférence ; pour une mise en scène brillante des objets ; caractéristique de rayonnement précise avec angle de diffusion 36° ; installation resp. remplacement sans outil ; éléments optiques disponibles comme accessoires ; accessoires présentés séparément ; indice de protection IP20 ; CP2 220-240V ; convertisseur DALI-2 inclus ; convertisseur câblé côté secondaire ; Colour Warm Dimming modifie progressivement la température de couleur lors de la réduction de l'intensité lumineuse ; similaire aux caractéristiques de régulation d'une lampe à incandescence ; la réduction de la puissance d'éclairage fournit une lumière très chaude ; boîtier de raccordement pour câblage ultérieur, 3 ou 5 bornes, disponible comme accessoire ; source lumineuse remplaçable par un professionnel agréé ; dispositif de commande remplaçable par un professionnel agréé ;

### Répartition de la lumière



h (m)	E0° (lx)	ø (m)
1	2120	0.65
2	530	1.31
3	240	1.96
4	130	2.61
5	80	3.27

### Dessin de fabrication



### Général

Plafond , Encastré  
inclinaison max 35°  
rotation 360°  
blanc , RAL9016 <sup>1</sup>  
Set de montage blanc signalisation  
IP20  
853 lm

### LED

couleur warm dimming  
2000 K - 3000 K  
CRI  $\geq 95$   
L80 / 50000 h  
MacAdam initial  $\leq 4$  SDCM  
R<sub>g</sub>: 100 , R<sub>f</sub>: 91 , R<sub>{1-15}</sub>: 90  
MR 0.61  
MDER 0.55

### Optique

flood  
angle de faisceau 36°  
P<sub>stLM</sub>  $\leq 1.0$  <sup>2</sup>  
SVM  $\leq 0.4$  <sup>2</sup>

### Electrique

DALI-2  
système 14.9 W  
CP2 220-240V  
système 57 lm/W<sup>3</sup>  
insert 68 lm/W<sup>4</sup>  
1 DALI Addr.

### Physique

bord  
diamètre 112 mm  
hauteur 106 mm  
0.59 kg

### Découpe

diamètre 108 mm  
épaisseur min. du plafond 5 mm  
épaisseur max. du plafond 25 mm  
profondeur de l'encastrément 130 mm

<sup>1</sup> Code RAL  
<sup>2</sup> Valeur du produit contenant à pleine charge (non atténué)  
<sup>3</sup> incl. optical losses and the efficiency of the operating device (convert)  
<sup>4</sup> incl. optical losses

### Notice de montage



### Calculateur d'éclairage

