

SASSO PRO 100

adjustable

offset trimless
048-2412417F 052-1931448



Projet / Type _____

Notes _____

Quantité / Date _____



Général

Plafond , Encastré
inclinaison max 35°
rotation 360°
blanc , RAL 9016 ¹
Set de montage noir profond
IP20
2190 lm

LED

2700 K
CRI ≥ 90
L85 / 50000 h
MacAdam initial ≤ 3 SDCM
R_g: 100 , R_f: 89 , R₍₁₋₁₅₎: 86
MR 0.49
MDER 0.44

Optique

flood
angle de faisceau 38°
P_{stLM} ≤ 1.0 ²
SVM ≤ 0.4 ²

Electrique

non DIM
220-240 V
système 27.0 W
système 81 lm/W³
CP2

Physique

sans bord
longueur 105 mm
largeur 113 mm
hauteur 106 mm
0.62 kg

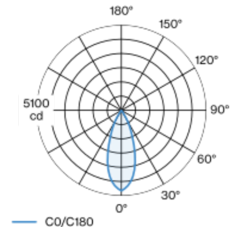
Découpe

diamètre 116 mm
épaisseur min. du plafond 12.5 mm
épaisseur max. du plafond 25 mm
profondeur de l'encastrement 130 mm

¹ Code RAL
² Valeur du produit contenant à pleine charge (non atténué)
³ y compris la prise en compte des pertes optiques, des pertes de l'unité de contrôle interne et de l'efficacité du dispositif d'exploitation

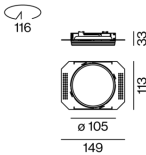
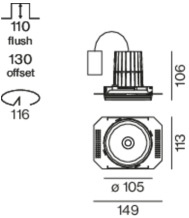
Spot rond encastrable en fonte d'aluminium injectée avec niveau de luminaire en retrait ; surface thermolaquée blanc ; pivotant à 360° et orientable à 35° ; montage sans outils en kit de montage grâce à un système breveté de loquet à billes ; boîtier à encastrer rond noir profond ; pour encastrement sans bord en plafond en placoplâtre ; convient aux épaisseurs de plafond de 12,5/15/25 mm ; refroidissement passif des LED par géométrie optimisée du radiateur ; avec technologie COB (Chip on Board) pour efficacité maximale ; pas de formation d'ombres multiples ; couleur de lumière 2700 K ; binning initialement MacAdam ≤ 3 SDCM ; CRI ≥ 90 ; min. 85 % du flux lumineux au bout de 50000 heures de service ; LEDs à efficacité énergétique avec rendu élevé des couleurs ; incl. réflecteur de haute qualité conique en plastique avec optique sphérique à facettes ; métallisée à l'aluminium ; réflexion à couleur neutre sans aucune interférence ; pour une mise en scène brillante des objets ; caractéristique de rayonnement précise avec angle de diffusion 38° ; installation resp. remplacement sans outil ; éléments optiques disponibles comme accessoires ; accessoires présentés séparément ; indice de protection IP20 ; CP2 ; 220-240 V ; convertisseur inclus, non dimmable ; convertisseur câblé côté secondaire ; boîtier de raccordement pour câblage ultérieur, 3 ou 5 bornes, disponible comme accessoire ; source lumineuse remplaçable par un professionnel agréé ; dispositif de commande remplaçable par un professionnel agréé ;

Répartition de la lumière



| h (m) | E0° (lx) | ø (m) |
|-------|----------|-------|
| 1 | 4800 | 0.69 |
| 2 | 1200 | 1.38 |
| 3 | 530 | 2.07 |
| 4 | 300 | 2.76 |
| 5 | 190 | 3.45 |

Dessin de fabrication



Notice de montage



Calculateur d'éclairage

