

# SASSO PRO 100

## adjustable

offset trimless

048-2410538M 052-1931448



Projet / Type \_\_\_\_\_

Notes \_\_\_\_\_

Quantité / Date \_\_\_\_\_



### Général

Plafond , Encastré \_\_\_\_\_

inclinaison max 35° \_\_\_\_\_

rotation 360° \_\_\_\_\_

noir , RAL9005 <sup>1</sup> \_\_\_\_\_

Set de montage Noir profond \_\_\_\_\_

IP20 \_\_\_\_\_

1370 lm \_\_\_\_\_

### LED

3000 K \_\_\_\_\_

CRI ≥ 90 \_\_\_\_\_

L90 / 50000 h \_\_\_\_\_

MacAdam initial ≤ 3 SDCM \_\_\_\_\_

R<sub>g</sub>: 100 , R<sub>f</sub>: 89 , R<sub>(1-15)</sub>: 89 \_\_\_\_\_

MR 0.56 \_\_\_\_\_

MDER 0.51 \_\_\_\_\_

### Optique

medium \_\_\_\_\_

beam angle 24° \_\_\_\_\_

PstLM ≤ 1.0 <sup>2</sup> \_\_\_\_\_

SVM ≤ 0.4 <sup>2</sup> \_\_\_\_\_

### Electrique

DALI-2 \_\_\_\_\_

14.7 W \_\_\_\_\_

CP2 220-240V \_\_\_\_\_

93 lm/W \_\_\_\_\_

insert 110 lm/W \_\_\_\_\_

1 DALI Addr. \_\_\_\_\_

### Physique

sans bord \_\_\_\_\_

diameter 105 mm \_\_\_\_\_

hauteur 106 mm \_\_\_\_\_

0.62 kg \_\_\_\_\_

### Découpe

diameter 116 mm \_\_\_\_\_

min. ceiling thickness 12.5 mm \_\_\_\_\_

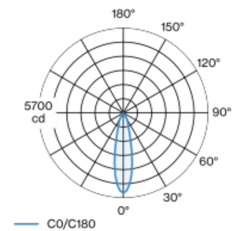
max. ceiling thickness 25 mm \_\_\_\_\_

recessed depth 130 mm \_\_\_\_\_

<sup>1</sup> Code RAL

<sup>2</sup> Valeur du produit contenant à pleine charge (non atténué)

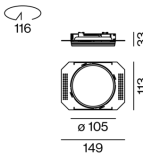
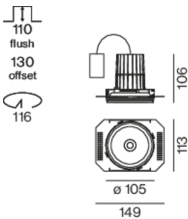
### Répartition de la lumière



medium 24°

h (m)	E0° (lx)	ø (m)
1	5370	0.43
2	1340	0.87
3	600	1.30
4	340	1.73
5	210	2.17

### Dessin de fabrication



### Notice de montage



### Calculateur d'éclairage

