

SASSO PRO 100

adjustable offset trim square

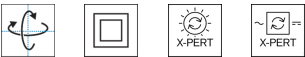
048-2412617F 052-1952417



Projet / Type _____

Notes _____

Quantité / Date _____



Général

Plafond , Encastré
inclinaison max 35°
rotation 360°
blanc , RAL9016 ¹
Set de montage blanc signalisation
IP20
2420 lm

LED

4000 K
CRI ≥ 90
L80 / 50000 h
MacAdam initial ≤ 3 SDCM
R_g: 97 , R_r: 89 , R₍₁₋₁₅₎: 91
MR 0.85
MDER 0.77

Optique

flood
angle de faisceau 38°
P_{stLM} ≤ 1.0 ²
SVM ≤ 0.4 ²

Electrique

non DIM
220-240 V
système 27.0 W
CP2
système 90 lm/W³

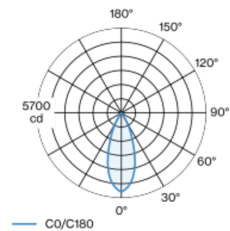
Physique

bord
longueur 112 mm
largeur 112 mm
hauteur 106 mm
0.63 kg

Découpe

diamètre 108 mm
épaisseur min. du plafond 5 mm
épaisseur max. du plafond 25 mm
profondeur de l'encastrement 130 mm

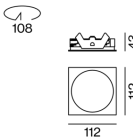
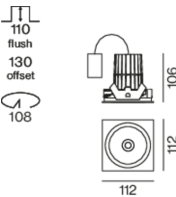
Répartition de la lumière



flood 38°

h (m)	E0° (lx)	ø (m)
1	5310	0.69
2	1330	1.38
3	590	2.07
4	330	2.76
5	210	3.45

Dessin de fabrication



¹ Code RAL
² Valeur du produit contenant à pleine charge (non atténué)
³ incl. optical losses and the efficiency of the operating device (converter)

Notice de montage



Calculateur d'éclairage

