

SASSO PRO 100

adjustable

offset trimless

048-2412437M 052-1931448



Projet / Type _____

Notes _____

Quantité / Date _____



Général

Plafond , Encastré _____

inclinaison max 35° _____

rotation 360° _____

blanc , RAL9016 ¹ _____

Set de montage Noir profond _____

IP20 _____

2170 lm _____

LED

2700 K _____

CRI ≥ 90 _____

L85 / 50000 h _____

MacAdam initial ≤ 3 SDCM _____

R_g: 100 , R_f: 89 , R₍₁₋₁₅₎: 86 _____

MR 0.49 _____

MDER 0.44 _____

Optique

medium _____

angle de faisceau 24° _____

P_{stLM} ≤ 1.0 ² _____

SVM ≤ 0.4 ² _____

Electrique

DALI-2 _____

27.0 W _____

CP2 220-240V _____

80 lm/W _____

insert 94 lm/W _____

1 DALI Addr. _____

Physique

sans bord _____

longueur 105 mm _____

largeur 113 mm _____

hauteur 106 mm _____

0.62 kg _____

Découpe

diamètre 116 mm _____

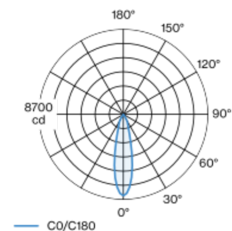
épaisseur min. du plafond 12.5 mm _____

épaisseur max. du plafond 25 mm _____

profondeur de l'encastrément 130 mm _____

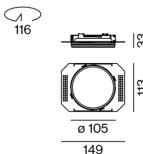
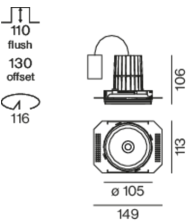
¹ Code RAL
² Valeur du produit contenant à pleine charge (non atténué)

Répartition de la lumière



h (m)	E0° (lx)	ø (m)
1	8310	0.43
2	2080	0.87
3	920	1.30
4	520	1.73
5	330	2.17

Dessin de fabrication



Notice de montage



Calculateur d'éclairage

