

SASSO PRO 100

adjustable offset trim square

048-2412L37F 052-1952418



Projet / Type

Notes

Quantité / Date



Général

Plafond , Encastré

inclinaison max 35°

rotation 360°

blanc , RAL9016 ¹

Set de montage Noir profond

IP20

1770 lm

LED

tunable white

1800 K - 3000 K

CRI ≥ 92

L90 / 50000 h

MacAdam initial ≤ 3 SDCM

R_g: 101, R_r: 94, R_{t1-15}: 96

MR 0.64

MDER 0.58

Optique

flood

angle de faisceau 38°

PstLM ≤ 1.0 ²

SVM ≤ 0.4 ²

Electrique

DALI-2 DT8

220-240 V

système 28.0 W

CP2

système 63 lm/W³

2 DALI Addr.

Physique

bord

longueur 112 mm

largeur 112 mm

hauteur 106 mm

0.59 kg

Découpe

diamètre 108 mm

épaisseur min. du plafond 5 mm

épaisseur max. du plafond 25 mm

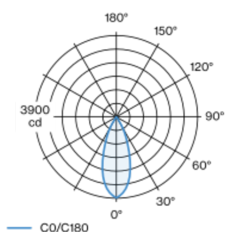
profondeur de l'encastrément 130 mm

¹ Code RAL

² Valeur du produit contenant à pleine charge (non atténué)

³ incl. optical losses and the efficiency of the operating device (convertir)

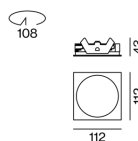
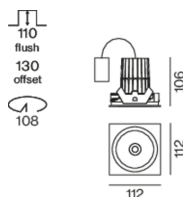
Répartition de la lumière



flood 38°

h (m)	E0° (lx)	ø (m)
1	3880	0.69
2	970	1.38
3	430	2.07
4	240	2.76
5	160	3.45

Dessin de fabrication



Notice de montage



Calculateur d'éclairage



[048-2412L37F 052-1952418] Les caractéristiques techniques sont des valeurs assignées pour une température ambiante de 25°C. Les données de flux lumineux sont soumises à une tolérance initiale de +/- 10%, celles de puissance électrique connectée à une tolérance initiale de +/- 10% et celles de température de couleur initiale de +/- 150 kelvins. Nous déclinons toute responsabilité relativement à d'éventuelles erreurs d'impression. Les CGV de XAL GmbH s'appliquent.

© XAL GmbH · Auer-Welsbach-Gasse 36 · 8055 Graz · Austria · www.xal.com

30.01.2025

1 / 1