

# SASSO PRO 100

## adjustable

flush trimless

048-2412618M 052-1921447



Projet / Type

Notes

Quantité / Date



### Général

Plafond, Encastré

inclinaison max 35°

rotation 360°

noir, RAL9005 <sup>1</sup>

IP20

2330 lm

### LED

4000 K

CRI ≥ 90

L80 / 50000 h

MacAdam initial ≤ 3 SDCM

R<sub>g</sub>: 97, R<sub>f</sub>: 89, R<sub>f(1-15)</sub>: 91

MR 0.85

MDER 0.77

### Optique

medium

angle de faisceau 24°

PstLM ≤ 1.0 <sup>2</sup>

SVM ≤ 0.4 <sup>2</sup>

### Electrique

non DIM

système 27.0 W

CP2 220-240V

système 86 lm/W<sup>3</sup>

insert 102 lm/W<sup>4</sup>

### Physique

sans bord

longueur 105 mm

largeur 113 mm

hauteur 106 mm

0.64 kg

### Découpe

diamètre 116 mm

épaisseur min. du plafond 12.5 mm

épaisseur max. du plafond 25 mm

profondeur de l'encastrément 110 mm

<sup>1</sup> Code RAL

<sup>2</sup> Valeur du produit contenant à pleine charge (non atténué)

<sup>3</sup> incl. optical losses and the efficiency of the operating device (converter)

<sup>4</sup> incl. optical losses

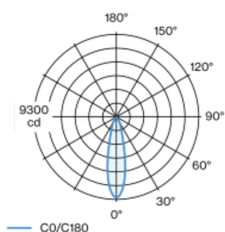
### Notice de montage



### Calculateur d'éclairage



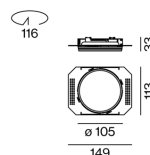
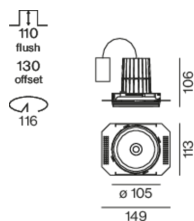
### Répartition de la lumière



medium 24°

h (m)	E0° (lx)	ø (m)
1	9130	0.43
2	2280	0.87
3	1010	1.30
4	570	1.73
5	370	2.17

### Dessin de fabrication



[048-2412618M 052-1921447] Les caractéristiques techniques sont des valeurs assignées pour une température ambiante de 25°C. Les données de flux lumineux sont soumises à une tolérance initiale de +/- 10%, celles de puissance électrique connectée à une tolérance initiale de +/- 10% et celles de température de couleur initiale de +/- 150 kelvins. Nous déclinons toute responsabilité relativement à d'éventuelles erreurs d'impression. Les CGV de XAL GmbH s'appliquent.

© XAL GmbH · Auer-Welsbach-Gasse 36 · 8055 Graz · Austria · www.xal.com

23.11.2024

1 / 1