

# SASSO PRO 100

## adjustable

flush trimless

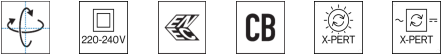
048-2412618S 052-1921447



Projet / Type \_\_\_\_\_

Notes \_\_\_\_\_

Quantité / Date \_\_\_\_\_



### Général

Plafond , Encastré \_\_\_\_\_

inclinaison max 35° \_\_\_\_\_

rotation 360° \_\_\_\_\_

noir , RAL9005 <sup>1</sup> \_\_\_\_\_

IP20 \_\_\_\_\_

2360 lm \_\_\_\_\_

### LED

4000 K \_\_\_\_\_

CRI ≥ 90 \_\_\_\_\_

L80 / 50000 h \_\_\_\_\_

MacAdam initial ≤ 3 SDCM \_\_\_\_\_

R<sub>g</sub>: 97 , R<sub>f</sub>: 89 , R<sub>f(1-15)</sub>: 91 \_\_\_\_\_

MR 0.85 \_\_\_\_\_

MDER 0.77 \_\_\_\_\_

### Optique

spot \_\_\_\_\_

angle de faisceau 17° \_\_\_\_\_

PstLM ≤ 1.0 <sup>2</sup> \_\_\_\_\_

SVM ≤ 0.4 <sup>2</sup> \_\_\_\_\_

### Electrique

non DIM \_\_\_\_\_

système 27.0 W \_\_\_\_\_

CP2 220-240V \_\_\_\_\_

système 87 lm/W<sup>3</sup> \_\_\_\_\_

insert 103 lm/W<sup>4</sup> \_\_\_\_\_

### Physique

sans bord \_\_\_\_\_

longueur 105 mm \_\_\_\_\_

largeur 113 mm \_\_\_\_\_

hauteur 106 mm \_\_\_\_\_

0.64 kg \_\_\_\_\_

### Découpe

diamètre 116 mm \_\_\_\_\_

épaisseur min. du plafond 12.5 mm \_\_\_\_\_

épaisseur max. du plafond 25 mm \_\_\_\_\_

profondeur de l'encastrement 110 mm \_\_\_\_\_

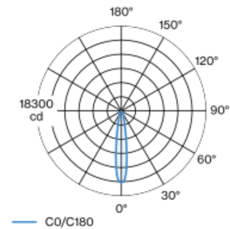
<sup>1</sup> Code RAL

<sup>2</sup> Valeur du produit contenant à pleine charge (non atténué)

<sup>3</sup> incl. optical losses and the efficiency of the operating device (converter)

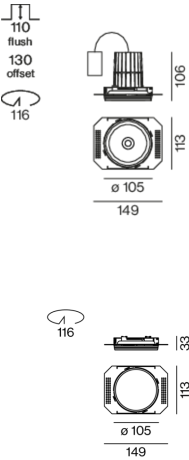
<sup>4</sup> incl. optical losses

### Répartition de la lumière



h (m)	E0° (lx)	ø (m)
1	15400	0.29
2	3800	0.59
3	1700	0.88
4	1000	1.18
5	600	1.47

### Dessin de fabrication



### Notice de montage



### Calculateur d'éclairage

