

# SASSO PRO 100

## adjustable

offset trimless

048-2412D37F 052-1931447



Projet / Type

Notes

Quantité / Date



### Général

Plafond , Encastré

inclinaison max 35°

rotation 360°

blanc , RAL9016 <sup>1</sup>

Set de montage blanc signalisation

IP20

2210 lm

### LED

tunable white

2700 K - 6500 K

CRI ≥ 92

L90 / 50000 h

MacAdam initial ≤ 3 SDCM

R<sub>g</sub>: 97 , R<sub>f</sub>: 88 , R<sub>(1-15)</sub>: 88

MR 1.15

MDER 1.04

### Optique

flood

angle de faisceau 38°

P<sub>st</sub>LM ≤ 1.0 <sup>2</sup>

SVM ≤ 0.4 <sup>2</sup>

### Electrique

DALI-2 DT8

220-240 V

système 27.7 W

CP2

système 80 lm/W<sup>3</sup>

2 DALI Addr.

### Physique

sans bord

longueur 105 mm

largeur 113 mm

hauteur 106 mm

0.63 kg

### Découpe

diamètre 116 mm

épaisseur min. du plafond 12.5 mm

épaisseur max. du plafond 25 mm

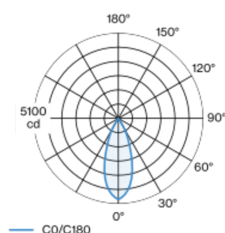
profondeur de l'encastrément 130 mm

<sup>1</sup> Code RAL

<sup>2</sup> Valeur du produit contenant à pleine charge (non atténué)

<sup>3</sup> incl. optical losses and the efficiency of the operating device (converter)

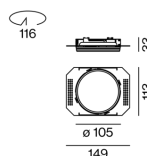
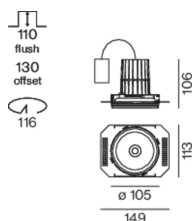
### Répartition de la lumière



flood 38°

h (m)	E0° (lx)	ø (m)
1	4850	0.69
2	1210	1.38
3	540	2.07
4	300	2.76
5	190	3.45

### Dessin de fabrication



### Notice de montage



### Calculateur d'éclairage



[048-2412D37F 052-1931447] Les caractéristiques techniques sont des valeurs assignées pour une température ambiante de 25°C. Les données de flux lumineux sont soumises à une tolérance initiale de +/- 10%, celles de puissance électrique connectée à une tolérance initiale de +/- 10% et celles de température de couleur initiale de +/- 150 kelvins. Nous déclinons toute responsabilité relativement à d'éventuelles erreurs d'impression. Les CGV de XAL GmbH s'appliquent.

© XAL GmbH · Auer-Welsbach-Gasse 36 · 8055 Graz · Austria · www.xal.com

30.01.2025

1 / 1