

SASSO PRO 100

adjustable

offset trimless

048-2413537F 052-1931447



Projet / Type _____

Notes _____

Quantité / Date _____



Général

Plafond , Encastré _____

inclinaison max 35° _____

rotation 360° _____

blanc , RAL9016 ¹ _____

Set de montage blanc signalisation _____

IP20 _____

2810 lm _____

LED

3000 K _____

CRI ≥ 90 _____

L90 / 50000 h _____

MacAdam initial ≤ 3 SDCM _____

R_g: 100 , R_f: 89 , R₍₁₋₁₅₎: 89 _____

MR 0.56 _____

MDER 0.51 _____

Optique

flood _____

angle de faisceau 39° _____

P_{st}LM ≤ 1.0 ² _____

SVM ≤ 0.4 ² _____

Electrique

DALI-2 _____

27.0 W _____

CP2 220-240V _____

104 lm/W _____

insert 122 lm/W _____

1 DALI Addr. _____

Physique

sans bord _____

diamètre 105 mm _____

hauteur 106 mm _____

0.63 kg _____

Découpe

diamètre 116 mm _____

épaisseur min. du plafond 12.5 mm _____

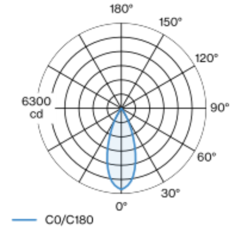
épaisseur max. du plafond 25 mm _____

profondeur de l'encastrement 130 mm _____

¹ Code RAL

² Valeur du produit contenant à pleine charge (non atténué)

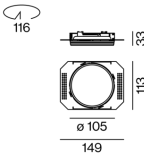
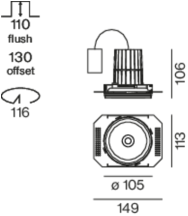
Répartition de la lumière



flood 39°

h (m)	E0° (lx)	ø (m)
1	5980	0.71
2	1500	1.42
3	660	2.13
4	370	2.84
5	240	3.54

Dessin de fabrication



Notice de montage



Calculateur d'éclairage

