

SASSO 60 emergency light basic

trim
048-2693211 048-2696318

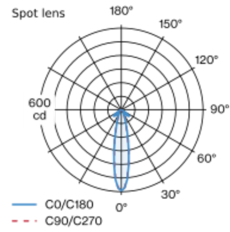
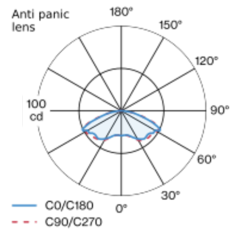
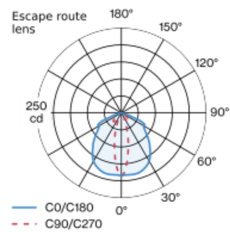


Projet / Type
Notes
Quantité / Date

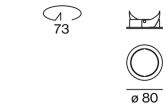
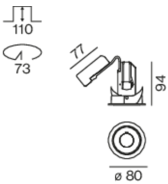


Insert pour éclairage de secours LED rond ; surface laquée en noir ; rotatif à 360° ; montage sans outils en kit de montage grâce à un système breveté de loquet à billes ; boîtier à encastrer rond ; avec bord continu Noir profond ; approprié pour une épaisseur de plafond de 2-25 mm ; avec 3 lentilles interchangeables incluses : anti-panique / voie de secours / spot ; y compris accumulateur 3h ; avec touche d'essai ; couleur de lumière 6500 K ; CRI ≥ 80 ; indice de protection IP20 ; CP2 ; source lumineuse non remplaçable ;

Répartition de la lumière



Dessin de fabrication



Général

Plafond , Encastré
rotation 360°
noir , RAL9005 ¹
Set de montage Noir profond
IP20
206², 208³, 217⁴ lm

LED

6500 K
CRI ≥ 80

Optique

emergency light
angle de faisceau 21°², 103°x25°³, 149°x150°⁴

Electrique

220-240 V
système 1.0 W
insert 1.0 W
200 mA
CP2
système 206², 208³, 217⁴ lm/W⁵
insert 206², 208³, 217⁴ lm/W⁵

Physique

bord
diamètre 80 mm
hauteur 94 mm
0.26 kg

Découpe

diamètre 73 mm
épaisseur min. du plafond 2 mm
épaisseur max. du plafond 25 mm
profondeur de l'encastrement 110 mm

¹ Code RAL ² Lentille à spot ³ Lentille de l'itinéraire de fuite
⁴ Lentille anti-panique
⁵ incl. optical losses and the efficiency of the operating device (convertir)

Notice de montage



Calculateur d'éclairage

