

SASSO 60 emergency light pro

trimless exposed concrete
048-2693231 048-2695210



| |
|-----------------|
| Projet / Type |
| Notes |
| Quantité / Date |



| |
|---|
| Général |
| Plafond , Encastré |
| rotation 360° |
| noir , RAL 9005 ¹ |
| Set de montage aluminium blanc |
| IP20 |
| 206 ² , 208 ³ , 217 ⁴ lm |

| |
|------------|
| LED |
| 6500 K |
| CRI ≥ 80 |

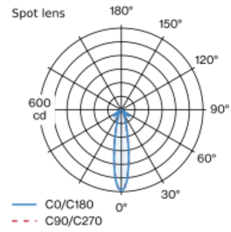
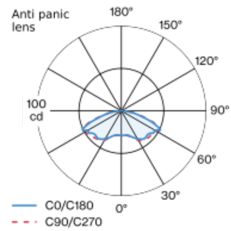
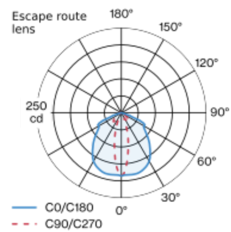
| |
|---|
| Optique |
| emergency light |
| angle de faisceau 21° ² , 103°x25° ³ , 149°x150° ⁴ |

| |
|--|
| Electrique |
| 220-240 V |
| système 1.0 W |
| système 206 ² , 208 ³ , 217 ⁴ lm/W ⁵ |
| CP2 |

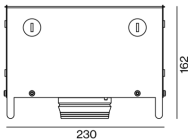
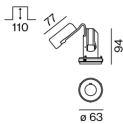
Insert pour éclairage de secours LED rond ; surface laquée en noir ; rotatif à 360° ; montage sans outils en kit de montage grâce à un système breveté de loquet à billes ; logement d'encastrement en béton pour plafonds en béton apparent ; pour encastr. sans bord ; avec 3 lentilles interchangeables incluses : anti-panique / voie de secours / spot ; y compris accumulateur 3h ; Pro DALI avec surveill. par DALI ; couleur de lumière 6500 K ; CRI ≥ 80 ; indice de protection IP20 ; CP2 ; source lumineuse non remplaçable ;

| |
|---|
| Physique |
| sans bordure pour plafond en béton apparent |
| longueur 230 mm |
| largeur 230 mm |
| hauteur 162 mm |
| 2.27 kg |

Répartition de la lumière



Dessin de fabrication



| |
|-------------------------------------|
| Découpe |
| profondeur de l'encastrement 110 mm |

¹ Code RAL ² Lentille à spot ³ Lentille de l'itinéraire de fuite
⁴ Lentille anti-panique
⁵ y compris la prise en compte des pertes optiques, des pertes de l'unité de contrôle interne et de l'efficacité du dispositif d'exploitation

Notice de montage



Calculateur d'éclairage



SASSO 60 emergency light pro

trimless exposed concrete
048-2693231 048-2695210



Projet / Type _____

Notes _____

Quantité / Date _____

Composants

EXPOSED CONCRETE MOUNTING HOUSING

| COULEUR | L-L-H (MM) | NUMÉRO(S) ARTICLE(S) |
|-----------------|-------------|----------------------|
| aluminium blanc | 230-230-162 | 048-2695210 |



Accessoires de montage

PRIMED CONCRETE MOUNTING HOUSING

| COULEUR | L-L-H (MM) | NUMÉRO(S) ARTICLE(S) |
|-----------------|-------------|----------------------|
| aluminium blanc | 614-307-120 | 048-2695110 |



Accessoires électriques

REPLACEMENT ACCUPACK

| TYPE | NUMÉRO(S) ARTICLE(S) |
|----------------|----------------------|
| 3h d'autonomie | 048-2693910 |

