

SASSO 100 round adjustable

trim 2 lamps

048-2720417F 048-2798318 002-90774



Projet / Type

Notes

Quantité / Date



Général

Plafond , Encastré

inclinaison max 30°

rotation 360°

blanc , RAL9016 ¹

Set de montage Noir profond

avant IP40 , arrière IP20

4100 lm

LED

2700 K

CRI ≥ 90

L80 / 50000 h

MacAdam initial ≤ 2 SDCM

R_g: 99 , R_r: 91 , R₍₁₋₁₅₎: 89

MR 0.53

MDER 0.48

Optique

flood

angle de faisceau 45°

UGR < 19

PstLM ≤ 1.0 ²

SVM ≤ 0.4 ²

Electrique

non DIM

58 W

insert 24.8 W

36 Vf

700 mA

nombre total d'inserts 50 W

CP2 220-240V

71 lm/W³

insert 83 lm/W⁴

Physique

bord

longueur 218 mm

largeur 118 mm

hauteur 95 mm

0.55 kg

Découpe

diamètre 105 mm

longueur 205 mm

largeur 105 mm

épaisseur min. du plafond 2 mm

épaisseur max. du plafond 25 mm


profondeur de l'encastrement 100 mm

¹ Code RAL

² Valeur du produit contenant à pleine charge (non atténué)

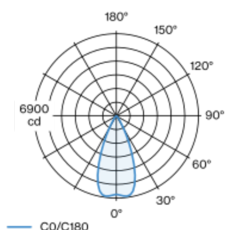
³ incl. optical losses and the efficiency of the operating device (converter)

⁴ incl. optical losses

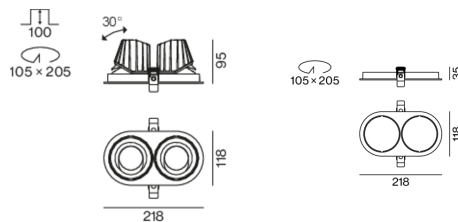


Spot rond encastrable en fonte d'aluminium injectée ; à 2 lampes ; surface blanc ; pivotant à 360° et orientable à 30° ; montage sans outils en kit de montage grâce à un système breveté de loquet à billes ; boîtier d'encastrement ovale ; avec bord continu Noir profond ; approprié pour une épaisseur de plafond de 2-25 mm ; refroidissement passif des LED par géométrie optimisée du radiateur ; avec technologie COB (Chip on Board) pour efficacité maximale ; pas de formation d'ombres multiples ; couleur de lumière 2700 K ; binning initialement MacAdam ≤ 2 SDCM ; CRI ≥ 90 ; min. 80 % du flux lumineux au bout de 50000 heures de service ; LEDs à efficacité énergétique avec rendu élevé des couleurs ; incl. optique lentille de grande qualité ; caractéristique de rayonnement précise avec angle de diffusion 45° ; UGR ≤ 19 ; indice de protection en bas IP40 (en haut IP20) ; CP2 220-240V ; convertisseur inclus, non dimmable ; boîtier de raccordement pour câblage ultérieur, 3 ou 5 bornes, disponible comme accessoire ; accessoires présentés séparément ; source lumineuse remplaçable par un professionnel agréé ; dispositif de commande remplaçable par un professionnel agréé ;

Répartition de la lumière



Dessin de fabrication



SASSO 100 round adjustable

trim 2 lamps

048-2720417F 048-2798318 002-90774



Projet / Type

Notes

Quantité / Date

Notice de montage



Calculateur d'éclairage



SASSO 100 round adjustable

trim 2 lamps

048-2720417F 048-2798318 002-90774



Projet / Type

Notes

Quantité / Date

Facteur de maintenance

Temps de fonctionnement [h]	10 000	20 000	30 000	40 000	50 000
LLMF	0.96	0.92	0.89	0.85	0.82
LSF	1	1	1	1	1
MF	LMF × RSMF × LLMF × LSF		RSMF ^a		
MF	Facteur de maintenance		Facteur de maintenance des parois du local		
LMF ^a	Facteur de maintenance du luminaire		LLMF	Facteur de maintenance du flux lumineux	
			LSF	Facteur de survie des lampes	

^a Selon "CIE 97, Maintenance of indoor electric lighting systems", 2005, ISBN 3-900-734-34-8. Les valeurs doivent être déterminées par le planificateur.

Types de disjoncteurs

Type de disjoncteur automatique	Nombre de luminaires
B10	20
B16	32
C10	33
C16	53

Composants

MOUNTING SET with trim 2 lamps

TYPE	COULEUR	L.L-H (MM)	NUMÉRO(S) ARTICLE(S)
pour faux plafonds	Noir profond	218-118-35	048-2798318



CONVERTER

TYPE	L.L-H (MM)	NUMÉRO(S) ARTICLE(S)
30 W	143-43-30	002-90774



Accessoires de montage

THROUGH WIRING CONNECTION BOX

TYPE	L.L-H (MM)	NUMÉRO(S) ARTICLE(S)
câble non DIM ø 4-12 mm	105-58-30	005-253110
DALI câble ø 4 – 12 mm	105-58-30	005-255110



Accessoires électriques en option

DIN RAIL POWER SUPPLY

TYPE	L.L-H (MM)	NUMÉRO(S) ARTICLE(S)
160 W	72-90-63	005-6520210



DIN RAIL LED DRIVER

TYPE	L.L-H (MM)	NUMÉRO(S) ARTICLE(S)
DALI-2 200-1050 mA 2 x 42W	36-88-59	005-6121030

