

SASSO 40 round downlight

trim


048-2800417F 048-2896317 002-90745



Projet / Type

Notes

Quantité / Date



Général

Plafond , Encastré
rotation 360°
blanc , RAL9016 ¹
Set de montage blanc signalisation
avant IP44 , arrière IP20
429 lm

LED

2700 K
CRI ≥ 90
L85 / 50000 h
MacAdam initial ≤ 3 SDCM
R_g: 100 , R_f: 89 , R_(f-15): 86
MR 0.49
MDER 0.44

Optique

flood
beam angle 44°
PstLM ≤ 1.0 ²
SVM ≤ 0.4 ²

Electrique

DALI-2
9.9 W
insert 7.5 W
36 Vf
200 mA
CP2 220-240V
43 lm/W
insert 58 lm/W

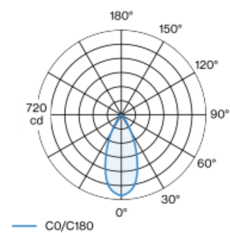
Physique

bord
diameter 60 mm
hauteur 50 mm
0.21 kg

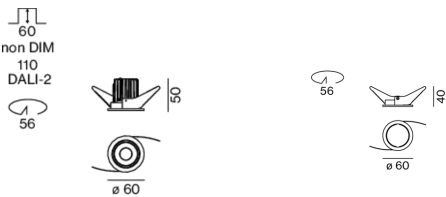
Découpe

diameter 56 mm
min. ceiling thickness 2 mm
max. ceiling thickness 25 mm
recessed depth 110 mm

Répartition de la lumière



Dessin de fabrication



¹ Code RAL

² Valeur du produit contenant à pleine charge (non atténué)

Notice de montage



Calculateur d'éclairage



SASSO 40 round downlight

trim

048-2800417F 048-2896317 002-90745



Projet / Type

Notes

Quantité / Date

Facteur de maintenance

Temps de fonctionnement [h]	10 000	20 000	30 000	40 000	50 000
LLMF	0.96	0.94	0.92	0.9	0.88
LSF	1	1	1	1	1
MF	LMF × RSMF × LLMF × LSF				
MF	Facteur de maintenance				
LMF ^a	Facteur de maintenance du luminaire				
		RSMF ^a	Facteur de maintenance des parois du local		
		LLMF	Facteur de maintenance du flux lumineux		
		LSF	Facteur de survie des lampes		

^a Selon "CIE 97, Maintenance of indoor electric lighting systems", 2005, ISBN 3-900-734-34-8. Les valeurs doivent être déterminées par le planificateur.

Types de disjoncteurs

Type de disjoncteur automatique	Nombre de luminaires
B10	80
B13	104
B16	130
B20	162
C10	135
C13	175
C16	220
C20	270

Composants

MOUNTING SET with trim 1 lamp

TYPE	COULEUR	Ø (MM)	NUMÉRO(S) ARTICLE(S)
pour faux plafonds	blanc signalisation	60	048-2896317



POWER SUPPLY

TYPE	L-L-H (MM)	NUMÉRO(S) ARTICLE(S)
10 W	166-30-22	002-90745



Accessoires électriques en option

DIN RAIL POWER SUPPLY

TYPE	L-L-H (MM)	NUMÉRO(S) ARTICLE(S)
160 W	72-90-63	005-6520210



DIN RAIL LED DRIVER

TYPE	L-L-H (MM)	NUMÉRO(S) ARTICLE(S)
DALI-2 200-1050 mA 2 x 42W	36-88-59	005-6121030

