

SASSO 40 round wallwasher/floor

trimless

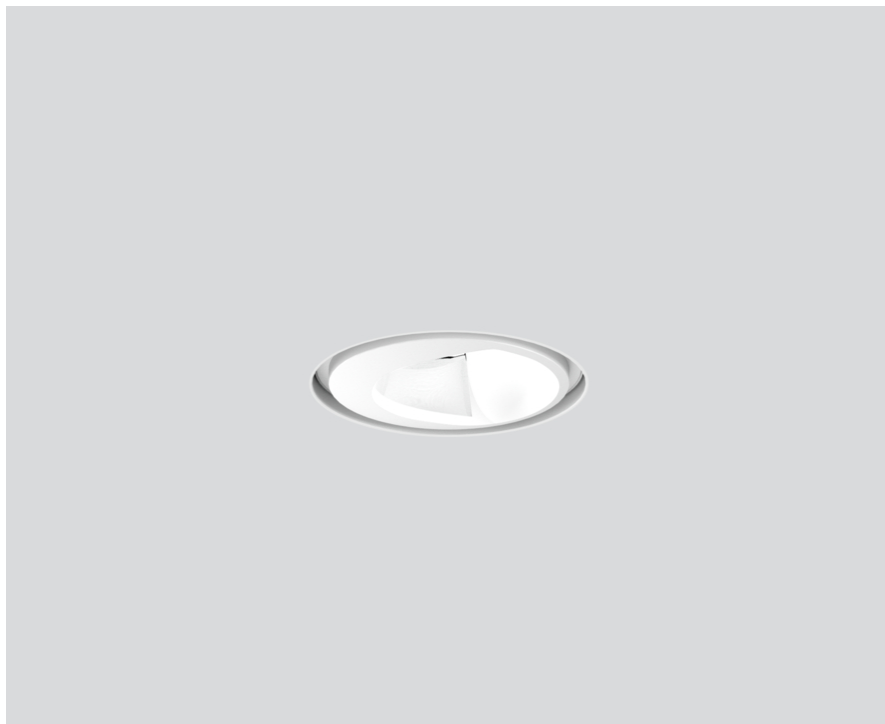
048-2840517W 048-2896117 002-90743



Projet / Type

Notes

Quantité / Date



Général

Plafond , Encastré

rotation 360°

blanc , RAL9016 ¹

Set de montage blanc signalisation

IP20

659 lm

LED

3000 K

CRI ≥ 90

L80 / 50000 h

MacAdam initial ≤ 3 SDCM

R_g: 97 , R_f: 91 , R₍₁₋₁₅₎: 89

MR 0.6

MDER 0.54

Optique

wallwasher floor

angle de faisceau 53°

PstLM ≤ 1.0 ²

SVM ≤ 0.4 ²

Electrique

DALI-2

système 9.0 W

insert 6.8 W

27 Vf

250 mA

CP2 220-240V

système 73 lm/W³

insert 98 lm/W⁴

Physique

sans bord

diamètre 56 mm

hauteur 51 mm

0.34 kg

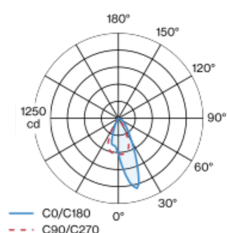
Découpe

diamètre 56 mm

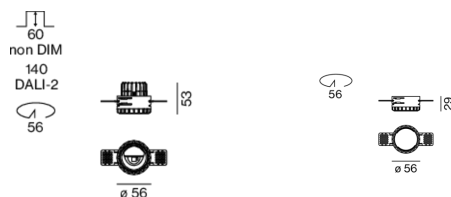
profondeur de l'encastrement 120 mm

Spot rond encastrable en fonte d'aluminium injectée ; surface blanc ; rotatif à 360° ; montage sans outils en kit de montage grâce à un système breveté de loquet à billes ; boîtier à encastrer rond ; pour encastrement sans bord en plafond en placoplâtre ; convient aux épaisseurs de plafond de 12,5/15/25 mm ; refroidissement passif des LED par géométrie optimisée du radiateur ; pas de formation d'ombres multiples ; couleur de lumière 3000 K ; binning initialement MacAdam ≤ 3 SDCM ; CRI ≥ 90 ; min. 80 % du flux lumineux au bout de 50000 heures de service ; LEDs à efficacité énergétique avec rendu élevé des couleurs ; avec réflecteur asymétrique (calcul spécial) pour intensités d'éclairage verticales homogènes ; réflecteur de haute qualité avec surface à micro-facettes vaporisée d'aluminium ; CP2 220-240V ; convertisseur DALI-2 inclus ; source lumineuse remplaçable par un professionnel agréé ; dispositif de commande remplaçable par un professionnel agréé ;

Répartition de la lumière



Dessin de fabrication



¹ Code RAL

² Valeur du produit contenant à pleine charge (non atténué)

³ incl. optical losses and the efficiency of the operating device (converter)

⁴ incl. optical losses

Notice de montage



Calculateur d'éclairage



SASSO 40 round wallwasher/floor

trimless

048-2840517W 048-2896117 002-90743



Projet / Type

Notes

Quantité / Date

Facteur de maintenance

| Temps de fonctionnement [h] | 10 000 | 20 000 | 30 000 | 40 000 | 50 000 |
|-----------------------------|-------------------------------------|--------|-------------------|--|--------|
| LLMF | 0.96 | 0.92 | 0.89 | 0.85 | 0.82 |
| LSF | 1 | 1 | 1 | 1 | 1 |
| MF | LMF × RSMF × LLMF × LSF | | RSMF ^a | Facteur de maintenance des parois du local | |
| MF | Facteur de maintenance | | LLMF | Facteur de maintenance du flux lumineux | |
| LMF ^a | Facteur de maintenance du luminaire | | LSF | Facteur de survie des lampes | |

^a Selon "CIE 97, Maintenance of indoor electric lighting systems", 2005, ISBN 3-900-734-34-8. Les valeurs doivent être déterminées par le planificateur.

Types de disjoncteurs

| Type de disjoncteur automatique | Nombre de luminaires |
|---------------------------------|----------------------|
| B10 | 80 |
| B13 | 104 |
| B16 | 130 |
| B20 | 162 |
| C10 | 135 |
| C13 | 175 |
| C16 | 220 |
| C20 | 270 |

Composants

MOUNTING SET trimless

| TYPE | COULEUR | Ø (MM) | NUMÉRO(S) ARTICLE(S) |
|---|---------------------|--------|----------------------|
| pour plafonds en placo-plâtre 12,5/15/25 mm | blanc signalisation | 56 | 048-2896117 |



POWER SUPPLY

| TYPE | L-L-H (MM) | NUMÉRO(S) ARTICLE(S) |
|------|------------|----------------------|
| 10 W | 166-30-22 | 002-90743 |



Accessoires électriques en option

DIN RAIL POWER SUPPLY

| TYPE | L-L-H (MM) | NUMÉRO(S) ARTICLE(S) |
|-------|------------|----------------------|
| 160 W | 72-90-63 | 005-6520210 |



DIN RAIL LED DRIVER

| TYPE | L-L-H (MM) | NUMÉRO(S) ARTICLE(S) |
|--------------------------------|------------|----------------------|
| DALI-2 200-1050 mA 2 x 42W | 36-88-59 | 005-6121030 |

