

SASSO 40 round wallwasher/floor

trim


048-2840517W 048-2896318 002-90743



Projet / Type _____

Notes _____

Quantité / Date _____



Général

Plafond , Encastré _____

rotation 360° _____

blanc , RAL9016 ¹ _____

Set de montage Noir profond _____

IP20 _____

659 lm _____

LED

3000 K _____

CRI ≥ 90 _____

L80 / 50000 h _____

MacAdam initial ≤ 3 SDCM _____

R_g: 97 , R_f: 91 , R_{f(1-15)}: 89 _____

MR 0.6 _____

MDER 0.54 _____

Optique

wallwasher floor _____

angle de faisceau 53° _____

PstLM ≤ 1.0 ² _____

SVM ≤ 0.4 ² _____

Electrique

DALI-2 _____

système 9.0 W _____

insert 6.8 W _____

27 Vf _____

250 mA _____

CP2 220-240V _____

système 73 lm/W³ _____

insert 98 lm/W⁴ _____

Physique

bord _____

diamètre 60 mm _____

hauteur 51 mm _____

0.32 kg _____

Découpe

diamètre 56 mm _____

épaisseur min. du plafond 2 mm _____

épaisseur max. du plafond 25 mm _____

profondeur de l'encastrément 120 mm _____

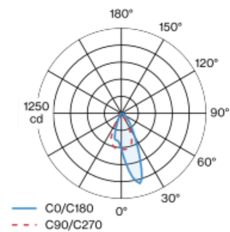
¹ Code RAL

² Valeur du produit contenant à pleine charge (non atténué)

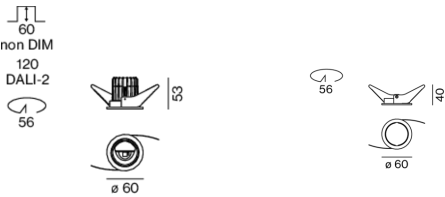
³ incl. optical losses and the efficiency of the operating device (converter)

⁴ incl. optical losses

Répartition de la lumière



Dessin de fabrication



Notice de montage



Calculateur d'éclairage

