

# ARY rod suspended

canopy trim

049-5121517M 005-3522017 002-90733



Projet / Type

Notes

Quantité / Date



## Général

Plafond , Suspendu  
blanc , RAL9016 <sup>1</sup>  
cache-piton blanc signalisation  
IP20  
739 lm

## LED

3000 K  
CRI ≥ 90  
L90 / 50000 h  
MacAdam initial ≤ 3 SDCM  
R<sub>g</sub>: 100 , R<sub>f</sub>: 90 , R<sub>f(1-15)</sub>: 87  
MR 0.59  
MDER 0.54

## Optique

medium  
angle de faisceau 25°  
PstLM ≤ 1.0 <sup>2</sup>  
SVM ≤ 0.4 <sup>2</sup>

## Electrique

DALI-2  
système 11.2 W  
insert 8.4 W  
500 mA  
CP2 220-240V  
système 66 lm/W<sup>3</sup>  
insert 88 lm/W<sup>4</sup>  
1 DALI Addr.

## Physique

barre 1500 mm  
diamètre 47 mm  
hauteur 110 mm  
0.65 kg

## Découpe

diamètre 65 mm  
épaisseur min. du plafond 2 mm  
épaisseur max. du plafond 25 mm  
profondeur de l'encastrement 130 mm

<sup>1</sup> Code RAL

<sup>2</sup> Valeur du produit contenant à pleine charge (non atténué)


<sup>3</sup> incl. optical losses and the efficiency of the operating device (converter)

<sup>4</sup> incl. optical losses

## Notice de montage

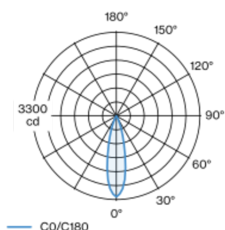


## Calculateur d'éclairage



Luminaire décoratif à suspension en aluminium ; surface thermolaquée blanc ; suspension par barres de suspension profilées en U pouvant être raccourcies (blanc) 1500 mm, conduit d'alimentation dans le profil en U ; refroidissement passif des LED par géométrie optimisée du radiateur ; avec technologie COB (Chip on Board) pour efficacité maximale ; pas de formation d'ombres multiples ; couleur de lumière 3000 K ; binning initialement MacAdam ≤ 3 SDCM ; CRI ≥ 90 ; min. 90 % du flux lumineux au bout de 50000 heures de service ; LEDs à efficacité énergétique avec rendu élevé des couleurs ; bon effet anti-éblouissement grâce au point lumineux en retrait ; incl. optique lentille de grande qualité ; caractéristique de rayonnement précise avec angle de diffusion 25° ; indice de protection IP20 ; CP2 220-240V ; cache-piton encastré plafond avec bord continu blanc signalisation ; approprié pour une épaisseur de plafond de 2-25 mm ; convertisseur DALI-2 inclus ; convertisseur externe pour fente plafond ; source lumineuse non remplaçable ; dispositif de commande remplaçable par un professionnel agréé ;

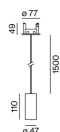
## Répartition de la lumière



medium 25°

h (m)	E0° (lx)	ø (m)
1	3200	0.44
2	800	0.89
3	360	1.33
4	200	1.78
5	130	2.22

## Dessin de fabrication



[049-5121517M 005-3522017 002-90733] Les caractéristiques techniques sont des valeurs assignées pour une température ambiante de 25°C. Les données de flux lumineux sont soumises à une tolérance initiale de +/- 10%, celles de puissance électrique connectée à une tolérance initiale de +/- 10% et celles de température de couleur initiale de +/- 150 kelvins. Nous déclinons toute responsabilité relativement à d'éventuelles erreurs d'impression. Les CGV de XAL GmbH s'appliquent.  
© XAL GmbH · Auer-Welsbach-Gasse 36 · 8055 Graz · Austria · www.xal.com

24.11.2024

# ARY rod suspended

canopy trim

049-5121517M 005-3522017 002-90733



Projet / Type

Notes

Quantité / Date

## Facteur de maintenance

Temps de fonctionnement [h]	10 000	20 000	30 000	40 000	50 000
LLMF	0.97	0.96	0.95	0.93	0.92
LSF	1	1	1	1	1
MF	LMF × RSMF × LLMF × LSF		RSMF <sup>a</sup>	Facteur de maintenance des parois du local	
MF	Facteur de maintenance		LLMF	Facteur de maintenance du flux lumineux	
LMF <sup>a</sup>	Facteur de maintenance du luminaire		LSF	Facteur de survie des lampes	

<sup>a</sup> Selon "CIE 97, Maintenance of indoor electric lighting systems", 2005, ISBN 3-900-734-34-8. Les valeurs doivent être déterminées par le planificateur.

## Types de disjoncteurs

Type de disjoncteur automatique	Nombre de luminaires
B10	80
B13	104
B16	130
B20	162
C10	135
C13	175
C16	220
C20	270

## Composants

### MOUNTING SET with trim

COULEUR	Ø (MM)	NUMÉRO(S) ARTICLE(S)
blanc signalisation	77	005-3522017

### POWER SUPPLY

TYPE	L.L.H (MM)	NUMÉRO(S) ARTICLE(S)
10 W	166-30-22	002-90733

## Accessoires de montage

### RING CEILING MOUNTED

COULEUR	Ø (MM)	NUMÉRO(S) ARTICLE(S)
blanc signalisation	50	050-0510217
Noir profond	50	050-0510218

## Accessoires électriques en option

### DIN RAIL POWER SUPPLY

TYPE	L.L.H (MM)	NUMÉRO(S) ARTICLE(S)
160 W	72-90-63	005-6520210

### DIN RAIL LED DRIVER

TYPE	L.L.H (MM)	NUMÉRO(S) ARTICLE(S)
DALI-2   200-1050 mA   2 x 42W	36-88-59	005-6121030

## Autres accessoires

### SPECIAL MOUNTING TOOL

TYPE	Ø (MM)	NUMÉRO(S) ARTICLE(S)
nécessaire pour installer le boîtier d'encastrement sans bord	100	063-8912110



[049-5121517M 005-3522017 002-90733] Les caractéristiques techniques sont des valeurs assignées pour une température ambiante de 25°C. Les données de flux lumineux sont soumises à une tolérance initiale de +/- 10%, celles de puissance électrique connectée à une tolérance initiale de +/- 10% et celles de température de couleur initiale de +/- 150 kelvins. Nous déclinons toute responsabilité relativement à d'éventuelles erreurs d'impression. Les CGV de XAL GmbH s'appliquent.  
© XAL GmbH · Auer-Welsbach-Gasse 36 · 8055 Graz · Austria · www.xal.com

24.11.2024



Projet / Type

Notes

Quantité / Date

Accessoires optiques

OVAL LENS

Ø (MM)	NUMÉRO(S) ARTICLE(S)
42	007-1965880



SOFT LENS

Ø (MM)	NUMÉRO(S) ARTICLE(S)
42	007-1965980



WALLWASHER LENS

Ø (MM)	NUMÉRO(S) ARTICLE(S)
42	007-1965780

