

ARY cable suspended

canopy trim

049-511151XM 005-3521018 002-90732



Projet / Type

Notes

Quantité / Date



Général

Plafond , Suspendu
couleurs spéciales
cache-piton noir profond
IP20
739 lm
luminaire 88 lm/W¹

LED

3000 K
CRI ≥ 90
L90 / 50000 h
MacAdam initial ≤ 3 SDCM
R_g: 100 , R_f: 90 , R_{f(1-5)}: 87
MR 0.59
MDER 0.54

Optique

medium
angle de faisceau 25°
PstLM ≤ 1.0 ²
SVM ≤ 0.4 ²

Electrique

non DIM
220-240 V
système 11.2 W
luminaire 8.4 W
18 Vf
500 mA
CP2

Physique

suspension 1500 mm
diamètre 47 mm
hauteur 110 mm
0.47 kg

Découpe

diamètre 65 mm
épaisseur min. du plafond 2 mm
épaisseur max. du plafond 25 mm
profondeur de l'encastrement 70 mm

¹ APPAREIL : avec prise en compte des pertes optiques et de l'unité de contrôle. SYSTÈME : avec prise en compte des pertes optiques, de l'unité de contrôle et de l'efficacité du dispositif.
² Valeur du produit contenant à pleine charge (non atténué)

Notice de montage

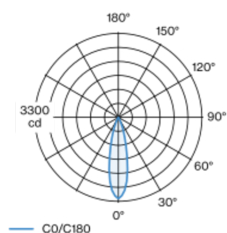


Calculateur d'éclairage



Luminaire décoratif à suspension en aluminium ; surface thermolaquée couleurs spéciales ; suspension par câble de 1500 mm, câble d'alimentation inclus (couleurs spéciales), recoupable à volonté ; abat-jours disponibles comme accessoires dans les couleurs RAL velvet beige, madeira brown, kingfisher grey, woodpecker olive, signal white ou signal black ; accessoires présentés séparément ; refroidissement passif des LED par géométrie optimisée du radiateur ; avec technologie COB (Chip on Board) pour efficacité maximale ; pas de formation d'ombres multiples ; couleur de lumière 3000 K ; binning initialement MacAdam ≤ 3 SDCM ; CRI ≥ 90 ; min. 90 % du flux lumineux au bout de 50000 heures de service ; LEDs à efficacité énergétique avec rendu élevé des couleurs ; bon effet anti-éblouissement grâce au point lumineux en retrait ; incl. optique lentille de grande qualité ; caractéristique de rayonnement précise avec angle de diffusion 25° ; indice de protection IP20 ; CP2 ; 220-240 V ; cache-piton encastré plafond avec bord continu noir profond ; approprié pour une épaisseur de plafond de 2-25 mm ; convertisseur inclus, non dimmable ; convertisseur externe pour fente plafond ; source lumineuse non remplaçable ; dispositif de commande remplaçable par un professionnel agréé ;

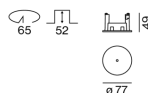
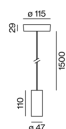
Répartition de la lumière



medium 25°

h (m)	E0° (lx)	ø (m)
1	3200	0.44
2	800	0.89
3	360	1.33
4	200	1.78
5	130	2.22

Dessin de fabrication



[049-511151XM 005-3521018 002-90732] Les caractéristiques techniques sont des valeurs assignées pour une température ambiante de 25°C. Les données de flux lumineux sont soumises à une tolérance initiale de +/- 10%, celles de puissance électrique connectée à une tolérance initiale de +/- 10% et celles de température de couleur initiale de +/- 150 kelvins. Nous déclinons toute responsabilité relativement à d'éventuelles erreurs d'impression. Les CGV de XAL GmbH s'appliquent.
© XAL GmbH · Auer-Welsbach-Gasse 36 · 8055 Graz · Austria · www.xal.com

09.04.2025