

ARY cable suspended

canopy trim

049-521161XF 005-3521018 002-90732



Projet / Type

Notes

Quantité / Date



Général

Plafond , Suspendu

couleurs spéciales

cache-piton Noir profond

IP20

791 lm

LED

4000 K

CRI ≥ 90

L90 / 50000 h

MacAdam initial ≤ 3 SDCM

R_g: 99 , R_f: 89 , R_{t(1-15)}: 87

MR 0.81

MDER 0.73

Optique

flood

angle de faisceau 44°

PstLM ≤ 1.0¹

SVM ≤ 0.4¹

Electrique

non DIM

système 11.2 W

insert 8.4 W

18 Vf

500 mA

CP2 220-240V

système 71 lm/W²

insert 94 lm/W³

Physique

suspension de 2000 mm avec crochet

diamètre 47 mm

hauteur 110 mm

0.57 kg

Découpe

diamètre 65 mm

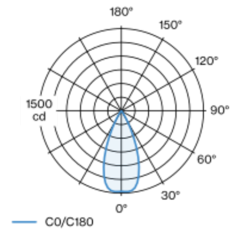
épaisseur min. du plafond 2 mm

épaisseur max. du plafond 25 mm

profondeur de l'encastrement 70 mm

Luminaire décoratif à suspension en aluminium ; surface thermolaquée couleurs spéciales ; suspension par câble de 2000 mm, câble d'alimentation inclus (couleurs spéciales), recoupable à volonté, y compris anneau de montage au plafond + crochet (couleurs spéciales) permettant un positionnement multiple du luminaire dans la pièce ; abat-jours disponibles comme accessoires dans les couleurs RAL velvet beige, madeira brown, kingfisher grey, woodpecker olive, signal white ou signal black ; accessoires présentés séparément ; refroidissement passif des LED par géométrie optimisée du radiateur ; avec technologie COB (Chip on Board) pour efficacité maximale ; pas de formation d'ombres multiples ; couleur de lumière 4000 K ; binning initialement MacAdam ≤ 3 SDCM ; CRI ≥ 90 ; min. 90 % du flux lumineux au bout de 50000 heures de service ; LEDs à efficacité énergétique avec rendu élevé des couleurs ; bon effet anti-éblouissement grâce au point lumineux en retrait ; incl. optique lentille de grande qualité ; caractéristique de rayonnement précise avec angle de diffusion 44° ; indice de protection IP20 ; CP2 220-240V ; cache-piton encastré plafond avec bord continu Noir profond ; approprié pour une épaisseur de plafond de 2-25 mm ; convertisseur inclus, non dimmable ; convertisseur externe pour fente plafond ; source lumineuse non remplaçable ; dispositif de commande remplaçable par un professionnel agréé ;

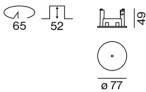
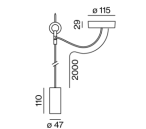
Répartition de la lumière



flood 44°

h (m)	E0° (lx)	ø (m)
1	1470	0.82
2	370	1.64
3	160	2.45
4	90	3.27
5	60	4.09

Dessin de fabrication



¹ Valeur du produit contenant à pleine charge (non atténué)
² incl. optical losses and the efficiency of the operating device (converter)
³ incl. optical losses

Notice de montage



Calculateur d'éclairage

