

ARY rod suspended

canopy trim

049-5221417F 005-3521017 002-90733



Projet / Type

Notes

Quantité / Date



Général

Plafond , Suspendu
blanc , RAL9016 ¹
cache-piton blanc signalisation
IP20
688 lm

LED

2700 K
CRI ≥ 90
L90 / 50000 h
MacAdam initial ≤ 3 SDCM
R_g: 99 , R_r: 91 , R₍₁₋₁₅₎: 89
MR 0.54
MDER 0.49

Optique

flood
angle de faisceau 44°
PstLM ≤ 1.0 ²
SVM ≤ 0.4 ²

Electrique

DALI-2
système 11.2 W
insert 8.4 W
18 Vf
500 mA
CP2 220-240V
système 61 lm/W³
insert 82 lm/W⁴
1 DALI Addr.

Physique

barre de 1500 mm avec crochet
diamètre 47 mm
hauteur 110 mm
0.7 kg

Découpe

diamètre 65 mm
épaisseur min. du plafond 2 mm
épaisseur max. du plafond 25 mm
profondeur de l'encastrement 130 mm

¹ Code RAL

² Valeur du produit contenant à pleine charge (non atténué)


³ incl. optical losses and the efficiency of the operating device (converter)

⁴ incl. optical losses

Notice de montage

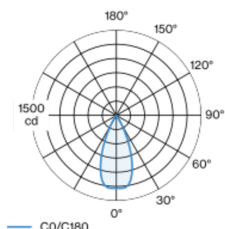


Calculateur d'éclairage



Luminaire décoratif à suspension en aluminium ; surface thermolaquée blanc ; bras suspendu profilé en U (blanc) recoupable 1500 mm, câble d'alimentation 2000 mm (1500 mm pour profilé en U), y compris anneau de montage au plafond + crochet (blanc) permettant un positionnement multiple du luminaire dans la pièce ; refroidissement passif des LED par géométrie optimisée du radiateur ; avec technologie COB (Chip on Board) pour efficacité maximale ; pas de formation d'ombres multiples ; couleur de lumière 2700 K ; binning initialement MacAdam ≤ 3 SDCM ; CRI ≥ 90 ; min. 90 % du flux lumineux au bout de 50000 heures de service ; LEDs à efficacité énergétique avec rendu élevé des couleurs ; bon effet anti-éblouissement grâce au point lumineux en retrait ; incl. optique lentille de grande qualité ; caractéristique de rayonnement précise avec angle de diffusion 44° ; indice de protection IP20 ; CP2 220-240V ; cache-piton encastré plafond avec bord continu blanc signalisation ; approprié pour une épaisseur de plafond de 2-25 mm ; convertisseur DALI-2 inclus ; convertisseur externe pour fente plafond ; source lumineuse non remplaçable ; dispositif de commande remplaçable par un professionnel agréé ;

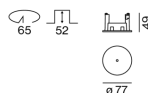
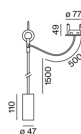
Répartition de la lumière



flood 44°

h (m)	E0° (lx)	ø (m)
1	1280	0.82
2	320	1.64
3	140	2.45
4	80	3.27
5	50	4.09

Dessin de fabrication



[049-5221417F 005-3521017 002-90733] Les caractéristiques techniques sont des valeurs assignées pour une température ambiante de 25°C. Les données de flux lumineux sont soumises à une tolérance initiale de +/- 10%, celles de puissance électrique connectée à une tolérance initiale de +/- 10% et celles de température de couleur initiale de +/- 150 kelvins. Nous déclinons toute responsabilité relativement à d'éventuelles erreurs d'impression. Les CGV de XAL GmbH s'appliquent.

© XAL GmbH · Auer-Welsbach-Gasse 36 · 8055 Graz · Austria · www.xal.com

24.11.2024

1 / 1