

ARY adjustable rod suspended

canopy trimless

049-5131417M 005-3512017 002-90733



Projet / Type

Notes

Quantité / Date



Général

Plafond, Suspendu

inclinaison max 90°

rotation 265°

blanc, RAL9016¹

cache-piton blanc signalisation

IP20

642 lm

LED

2700 K

CRI ≥ 90

L90 / 50000 h

MacAdam initial ≤ 3 SDCM

R_g: 99, R_r: 91, R_{t(1-15)}: 89

MR 0.54

MDER 0.49

Optique

medium

beam angle 25°

P_{stLM} ≤ 1.0²

SVM ≤ 0.4²

Electrique

DALI-2

11.2 W

CP2 220-240V

57 lm/W

1 DALI Addr.

Physique

barre 1500 mm

diameter 47 mm

hauteur 110 mm

0.61 kg

Découpe

diameter 65 mm

min. ceiling thickness 9 mm

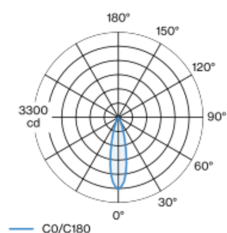
max. ceiling thickness 25 mm

recessed depth 130 mm

¹ Code RAL

² Valeur du produit contenant à pleine charge (non atténué)

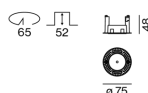
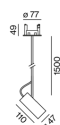
Répartition de la lumière



medium 25°

h (m)	E0° (lx)	ø (m)
1	2780	0.44
2	690	0.89
3	310	1.33
4	170	1.78
5	110	2.22

Dessin de fabrication



[049-5131417M 005-3512017 002-90733] Les caractéristiques techniques sont des valeurs assignées pour une température ambiante de 25°C. Les données de flux lumineux sont soumises à une tolérance initiale de +/- 10%, celles de puissance électrique connectée à une tolérance initiale de +/- 10% et celles de température de couleur initiale de +/- 150 kelvins. Nous déclinons toute responsabilité relativement à d'éventuelles erreurs d'impression. Les CGV de XAL GmbH s'appliquent.

© XAL GmbH · Auer-Welsbach-Gasse 36 · 8055 Graz · Austria · www.xal.com

02.10.2024

1 / 3

ARY adjustable rod suspended

canopy trimless

049-5131417M 005-3512017 002-90733



Projet / Type

Notes

Quantité / Date

Facteur de maintenance

Temps de fonctionnement [h]	10 000	20 000	30 000	40 000	50 000
LLMF	0.97	0.96	0.95	0.93	0.92
LSF	1	1	1	1	1
MF	LMF × RSMF × LLMF × LSF		RSMF ^a	Facteur de maintenance des parois du local	
MF	Facteur de maintenance		LLMF	Facteur de maintenance du flux lumineux	
LMF ^a	Facteur de maintenance du luminaire		LSF	Facteur de survie des lampes	

^a Selon "CIE 97, Maintenance of indoor electric lighting systems", 2005, ISBN 3-900-734-34-8. Les valeurs doivent être déterminées par le planificateur.

Types de disjoncteurs

Type de disjoncteur automatique	Nombre de luminaires
B10	80
B13	104
B16	130
B20	162
C10	135
C13	175
C16	220
C20	270

Composants

MOUNTING SET trimless

COULEUR	Ø (MM)	NUMÉRO(S) ARTICLE(S)
blanc signalisation	75	005-3512017

POWER SUPPLY

TYPE	L.L.H (MM)	NUMÉRO(S) ARTICLE(S)
10 W	166-30-22	002-90733

Accessoires de montage

RING CEILING MOUNTED

COULEUR	Ø (MM)	NUMÉRO(S) ARTICLE(S)
blanc signalisation	50	050-0510217
Noir profond	50	050-0510218

Accessoires électriques en option

DIN RAIL POWER SUPPLY

TYPE	L.L.H (MM)	NUMÉRO(S) ARTICLE(S)
160 W	72-90-63	005-6520210

DIN RAIL LED DRIVER

TYPE	L.L.H (MM)	NUMÉRO(S) ARTICLE(S)
DALI-2 200-1050 mA 2 x 42W	36-88-59	005-6121030

Autres accessoires

SPECIAL MOUNTING TOOL

TYPE	Ø (MM)	NUMÉRO(S) ARTICLE(S)
nécessaire pour installer le boîtier d'encastrement sans bord	100	063-8912110



ARY adjustable rod suspended

canopy trimless
049-5131417M 005-3512017 002-90733



Projet / Type

Notes

Quantité / Date

Accessoires optiques

OVAL LENS

Ø (MM)	NUMÉRO(S) ARTICLE(S)
42	007-1965880



SOFT LENS

Ø (MM)	NUMÉRO(S) ARTICLE(S)
42	007-1965980



WALLWASHER LENS

Ø (MM)	NUMÉRO(S) ARTICLE(S)
42	007-1965780

