

ARY adjustable rod suspended canopy surface

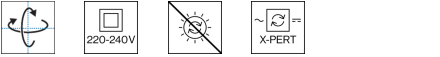
049-513141XF 005-2601138



Projet / Type _____

Notes _____

Quantité / Date _____



Général

Plafond , Suspendu _____

inclinaison max 90° _____

rotation 265° _____

couleurs spéciales _____

cache-piton Noir profond _____

IP20 _____

688 lm _____

LED

2700 K _____

CRI ≥ 90 _____

L90 / 50000 h _____

MacAdam initial ≤ 3 SDCM _____

R_g: 99 , R_r: 91 , R_{t(1-15)}: 89 _____

MR 0.54 _____

MDER 0.49 _____

Optique

flood _____

angle de faisceau 44° _____

Electrique

DALI-2 _____

système 11.2 W _____

insert 8.4 W _____

500 mA _____

CP2 220-240V _____

système 61 lm/W¹ _____

insert 82 lm/W² _____

1 DALI Addr. _____

Physique

barre 1500 mm _____

diamètre 47 mm _____

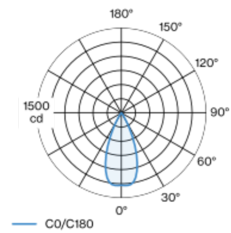
hauteur 110 mm _____

0.62 kg _____

¹ incl. optical losses and the efficiency of the operating device (converter)

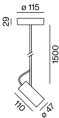
² incl. optical losses

Répartition de la lumière



h (m)	EO° (lx)	ø (m)
1	1280	0.82
2	320	1.64
3	140	2.45
4	80	3.27
5	50	4.09

Dessin de fabrication



Notice de montage



Calculateur d'éclairage

