

ARY adjustable rod suspended canopy surface

049-523141XM 005-2602137







Projet / Type _____

Notes _____

Quantité / Date _____



Général

Plafond , Suspendu _____

inclinaison max 90° _____

rotation 265° _____

couleurs spéciales _____

cache-piton blanc signalisation _____

IP20 _____

642 lm _____

LED

2700 K _____

CRI ≥ 90 _____

L90 / 50000 h _____

MacAdam initial ≤ 3 SDCM _____

R_g: 99 , R_r: 91 , R_{t(1-15)}: 89 _____

MR 0.54 _____

MDER 0.49 _____

Optique

medium _____

angle de faisceau 25° _____

Electrique

DALI-2 _____

système 11.2 W _____

insert 8.4 W _____

500 mA _____

CP2 220-240V _____

système 57 lm/W¹ _____

insert 76 lm/W² _____

1 DALI Addr. _____

Physique

barre de 1500 mm avec crochet _____

diamètre 47 mm _____

hauteur 110 mm _____

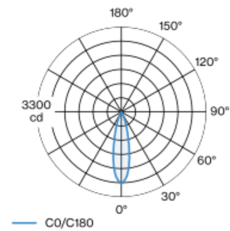
0.65 kg _____

¹ incl. optical losses and the efficiency of the operating device (converter)

² incl. optical losses

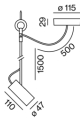
Luminaire décoratif à suspension en aluminium ; surface thermolaquée couleurs spéciales ; bras suspendu profilé en U (couleurs spéciales) recoupable 1500 mm, câble d'alimentation 2000 mm (1500 mm pour profilé en U), y compris anneau de montage au plafond + crochet (couleurs spéciales) permettant un positionnement multiple du luminaire dans la pièce ; tête de spot rotatif à 265° et orientable à 90° ; refroidissement passif des LED par géométrie optimisée du radiateur ; avec technologie COB (Chip on Board) pour efficacité maximale ; pas de formation d'ombres multiples ; couleur de lumière 2700 K ; binning initialement MacAdam ≤ 3 SDCM ; CRI ≥ 90 ; min. 90 % du flux lumineux au bout de 50000 heures de service ; LEDs à efficacité énergétique avec rendu élevé des couleurs ; bon effet anti-éblouissement grâce au point lumineux en retrait ; incl. optique lentille de grande qualité ; caractéristique de rayonnement précise avec angle de diffusion 25° ; indice de protection IP20 ; CP2 220-240V ; source lumineuse non remplaçable ; dispositif de commande remplaçable par un professionnel agréé ;

Répartition de la lumière



h (m)	EO° (lx)	ø (m)
1	2780	0.44
2	690	0.89
3	310	1.33
4	170	1.78
5	110	2.22

Dessin de fabrication



Notice de montage



Calculateur d'éclairage



ARY adjustable rod suspended canopy surface

049-523141XM 005-2602137



Projet / Type _____

Notes _____

Quantité / Date _____

Facteur de maintenance

Temps de fonctionnement [h]	10 000	20 000	30 000	40 000	50 000
LLMF	0.97	0.96	0.95	0.93	0.92
LSF	1	1	1	1	1
MF	LMF × RSMF × LLMF × LSF				
MF	Facteur de maintenance				
LMF ^a	Facteur de maintenance du luminaire				
		RSMF ^a	Facteur de maintenance des parois du local		
		LLMF	Facteur de maintenance du flux lumineux		
		LSF	Facteur de survie des lampes		

^a Selon "CIE 97, Maintenance of indoor electric lighting systems", 2005, ISBN 3-900-734-34-8. Les valeurs doivent être déterminées par le planificateur.

Composants

CANOPY

TYPE	COULEUR	Ø (MM)	NUMÉRO(S) ARTICLE(S)
500 mA DALI-2	blanc signalisation	115	005-2602137



Accessoires de montage

RING CEILING MOUNTED

COULEUR	Ø (MM)	NUMÉRO(S) ARTICLE(S)
blanc signalisation	50	050-0510217
Noir profond	50	050-0510218



Accessoires électriques en option

DIN RAIL POWER SUPPLY

TYPE	L.L.H (MM)	NUMÉRO(S) ARTICLE(S)
160 W	72-90-63	005-6520210



DIN RAIL LED DRIVER

TYPE	L.L.H (MM)	NUMÉRO(S) ARTICLE(S)
DALI-2 200-1050 mA 2 x 42W	36-88-59	005-6121030



Autres accessoires

SPECIAL MOUNTING TOOL

TYPE	Ø (MM)	NUMÉRO(S) ARTICLE(S)
nécessaire pour installer le boîtier d'encastrement sans bord	100	063-8912110





Projet / Type

Notes

Quantité / Date

Accessoires optiques

OVAL LENS

Ø (MM)	NUMÉRO(S) ARTICLE(S)
42	007-1965880



SOFT LENS

Ø (MM)	NUMÉRO(S) ARTICLE(S)
42	007-1965980



WALLWASHER LENS

Ø (MM)	NUMÉRO(S) ARTICLE(S)
42	007-1965780

