

ARY adjustable rod suspended

canopy trim

049-523141XM 005-3521017 002-90732



Projet / Type

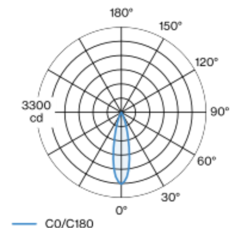
Notes

Quantité / Date



Luminaire décoratif à suspension en aluminium ; surface thermolaquée couleurs spéciales ; bras suspendu profilé en U (couleurs spéciales) recoupable 1500 mm, câble d'alimentation 2000 mm (1500 mm pour profilé en U), y compris anneau de montage au plafond + crochet (couleurs spéciales) permettant un positionnement multiple du luminaire dans la pièce ; tête de spot rotatif à 265° et orientable à 90° ; refroidissement passif des LED par géométrie optimisée du radiateur ; avec technologie COB (Chip on Board) pour efficacité maximale ; pas de formation d'ombres multiples ; couleur de lumière 2700 K ; binning initialement MacAdam ≤ 3 SDCM ; CRI ≥ 90 ; min. 90 % du flux lumineux au bout de 50000 heures de service ; LEDs à efficacité énergétique avec rendu élevé des couleurs ; bon effet anti-éblouissement grâce au point lumineux en retrait ; incl. optique lentille de grande qualité ; caractéristique de rayonnement précise avec angle de diffusion 25° ; indice de protection IP20 ; CP2 ; 220-240 V ; cache-piton encastré plafond avec bord continu blanc signalisation ; approprié pour une épaisseur de plafond de 2-25 mm ; convertisseur inclus, non dimmable ; convertisseur externe pour fente plafond ; source lumineuse non remplaçable ; dispositif de commande remplaçable par un professionnel agréé ;

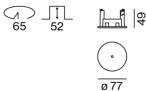
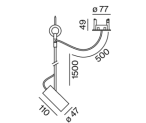
Répartition de la lumière



medium 25°

| h (m) | E0° (lx) | ø (m) |
|-------|----------|-------|
| 1 | 2780 | 0.44 |
| 2 | 690 | 0.89 |
| 3 | 310 | 1.33 |
| 4 | 170 | 1.78 |
| 5 | 110 | 2.22 |

Dessin de fabrication



Général

Plafond , Suspendu

inclinaison max 90°

rotation 265°

couleurs spéciales

cache-piton blanc signalisation

IP20

642 lm

luminaire 76 lm/W¹

LED

2700 K

CRI ≥ 90

L90 / 50000 h

MacAdam initial ≤ 3 SDCM

R_g: 99 , R_f: 91 , R_{f(1-15)}: 89

MR 0.54

MDER 0.49

Optique

medium

angle de faisceau 25°

PstLM ≤ 1.0 ²

SVM ≤ 0.4 ²

Electrique

non DIM

220-240 V

système 11.2 W

luminaire 8.4 W

18 Vf

500 mA

CP2

Physique

barre de 1500 mm avec crochet

diamètre 47 mm

hauteur 110 mm

0.68 kg

Découpe

diamètre 65 mm

épaisseur min. du plafond 2 mm

épaisseur max. du plafond 25 mm

profondeur de l'encastrement 70 mm

¹ y compris la prise en compte des pertes optiques et des pertes de l'unité de contrôle interne
² Valeur du produit contenant à pleine charge (non atténué)

Notice de montage



Calculateur d'éclairage

