

ARY adjustable rod suspended

canopy trimless

049-5131518M 005-3512017 002-90733



Projet / Type _____

Notes _____

Quantité / Date _____



Général

Plafond , Suspendu _____

inclinaison max 90° _____

rotation 265° _____

noir , RAL9005 ¹ _____

cache-piton blanc signalisation _____

IP20 _____

739 lm _____

LED

3000 K _____

CRI ≥ 90 _____

L90 / 50000 h _____

MacAdam initial ≤ 3 SDCM _____

R_g: 100 , R_f: 90 , R_{f(1-15)}: 87 _____

MR 0.59 _____

MDER 0.54 _____

Optique

medium _____

angle de faisceau 25° _____

P_{stLM} ≤ 1.0 ² _____

SVM ≤ 0.4 ² _____

Luminaire décoratif à suspension en aluminium ; surface thermolaquée noir ; suspension par barres de suspension profilées en U pouvant être raccourcies (noir) 1500 mm, conduit d'alimentation dans le profil en U ; tête de spot rotatif à 265° et orientable à 90° ; refroidissement passif des LED par géométrie optimisée du radiateur ; avec technologie COB (Chip on Board) pour efficacité maximale ; pas de formation d'ombres multiples ; couleur de lumière 3000 K ; binning initialement MacAdam ≤ 3 SDCM ; CRI ≥ 90 ; min. 90 % du flux lumineux au bout de 50000 heures de service ; LEDs à efficacité énergétique avec rendu élevé des couleurs ; bon effet anti-éblouissement grâce au point lumineux en retrait ; incl. optique lentille de grande qualité ; caractéristique de rayonnement précise avec angle de diffusion 25° ; indice de protection IP20 ; CP2 220-240V ; cache-piton pour encastrement sans bord en plafond en placoplâtre ; approprié pour une épaisseur de plafond de 9-25 mm ; outil de montage spécial pour faciliter la mise en place du boîtier sans rebord proposé comme accessoire ; convertisseur DALI-2 inclus ; convertisseur externe pour fente plafond ; source lumineuse non remplaçable ; dispositif de commande remplaçable par un professionnel agréé ;

Electrique

DALI-2 _____

système 11.2 W _____

insert 8.4 W _____

500 mA _____

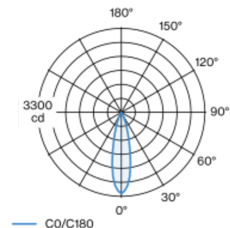
CP2 220-240V _____

système 66 lm/W³ _____

insert 88 lm/W⁴ _____

1 DALI Addr. _____

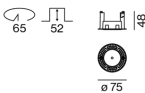
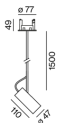
Répartition de la lumière



medium 25°

h (m)	E0° (lx)	ø (m)
1	3200	0.44
2	800	0.89
3	360	1.33
4	200	1.78
5	130	2.22

Dessin de fabrication



Physique

barre 1500 mm _____

diamètre 47 mm _____

hauteur 110 mm _____

0.61 kg _____

Découpe

diamètre 65 mm _____

épaisseur min. du plafond 9 mm _____

épaisseur max. du plafond 25 mm _____

profondeur de l'encastrement 130 mm _____

¹ Code RAL

² Valeur du produit contenant à pleine charge (non atténué)

³ incl. optical losses and the efficiency of the operating device (converter)

⁴ incl. optical losses

ARY adjustable rod suspended

canopy trimless

049-5131518M 005-3512017 002-90733



Projet / Type

Notes

Quantité / Date

Notice de
montage



Calculateur
d'éclairage

