

# ARY adjustable rod suspended canopy surface


049-513151XF 005-2601137



Projet / Type \_\_\_\_\_

Notes \_\_\_\_\_

Quantité / Date \_\_\_\_\_



**Général**

Plafond , Suspendu \_\_\_\_\_

inclinaison max 90° \_\_\_\_\_

rotation 265° \_\_\_\_\_

couleurs spéciales \_\_\_\_\_

cache-piton blanc signalisation \_\_\_\_\_

IP20 \_\_\_\_\_

791 lm \_\_\_\_\_

**LED**

3000 K \_\_\_\_\_

CRI ≥ 90 \_\_\_\_\_

L90 / 50000 h \_\_\_\_\_

MacAdam initial ≤ 3 SDCM \_\_\_\_\_

R<sub>g</sub>: 100 , R<sub>f</sub>: 90 , R<sub>f(1-15)</sub>: 87 \_\_\_\_\_

MR 0.59 \_\_\_\_\_

MDER 0.54 \_\_\_\_\_

**Optique**

flood \_\_\_\_\_

angle de faisceau 44° \_\_\_\_\_

**Electrique**

DALI-2 \_\_\_\_\_

système 11.2 W \_\_\_\_\_

insert 8.4 W \_\_\_\_\_

500 mA \_\_\_\_\_

CP2 220-240V \_\_\_\_\_

système 71 lm/W<sup>1</sup> \_\_\_\_\_

insert 94 lm/W<sup>2</sup> \_\_\_\_\_

1 DALI Addr. \_\_\_\_\_

**Physique**

barre 1500 mm \_\_\_\_\_

diamètre 47 mm \_\_\_\_\_

hauteur 110 mm \_\_\_\_\_

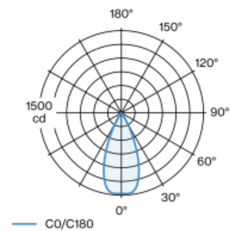
0.6 kg \_\_\_\_\_

<sup>1</sup> incl. optical losses and the efficiency of the operating device (converter)

<sup>2</sup> incl. optical losses

Luminaire décoratif à suspension en aluminium ; surface thermolaquée couleurs spéciales ; suspension par barres de suspension profilées en U pouvant être raccourcies (couleurs spéciales) 1500 mm, conduit d'alimentation dans le profil en U ; tête de spot rotatif à 265° et orientable à 90° ; refroidissement passif des LED par géométrie optimisée du radiateur ; avec technologie COB (Chip on Board) pour efficacité maximale ; pas de formation d'ombres multiples ; couleur de lumière 3000 K ; binning initialement MacAdam ≤ 3 SDCM ; CRI ≥ 90 ; min. 90 % du flux lumineux au bout de 50000 heures de service ; LEDs à efficacité énergétique avec rendu élevé des couleurs ; bon effet anti-éblouissement grâce au point lumineux en retrait ; incl. optique lentille de grande qualité ; caractéristique de rayonnement précise avec angle de diffusion 44° ; indice de protection IP20 ; CP2 220-240V ; source lumineuse non remplaçable ; dispositif de commande remplaçable par un professionnel agréé ;

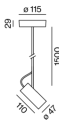
## Répartition de la lumière



flood 44°

h (m)	EO° (lx)	ø (m)
1	1470	0.82
2	370	1.64
3	160	2.45
4	90	3.27
5	60	4.09

## Dessin de fabrication



## Notice de montage



## Calculateur d'éclairage

