

TULA nano suspended

canopy trimless

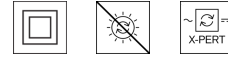
049-5510517M 005-3511017 002-90733



Projet / Type

Notes

Quantité / Date



Général

Plafond , Suspendu
blanc , RAL9016 ¹
cache-piton blanc signalisation
IP20
744 lm

LED

3000 K
CRI ≥ 90
MacAdam initial ≤ 3 SDCM
R_g: 100 , R_f: 91 , R_{f(1-15)}: 88
MR 0.59
MDER 0.53

Optique

medium
angle de faisceau 25°
PstLM ≤ 1.0 ²
SVM ≤ 0.4 ²

Electrique

DALI-2
220-240 V
système 12.1 W
insert 9.1 W
18 Vf
500 mA
CP2
système 61 lm/W³
insert 82 lm/W³

Physique

diamètre 26 mm
hauteur 300 mm
0.31 kg

Découpe

diamètre 65 mm
épaisseur min. du plafond 9 mm
épaisseur max. du plafond 25 mm
profondeur de l'encastrement 130 mm

¹ Code RAL

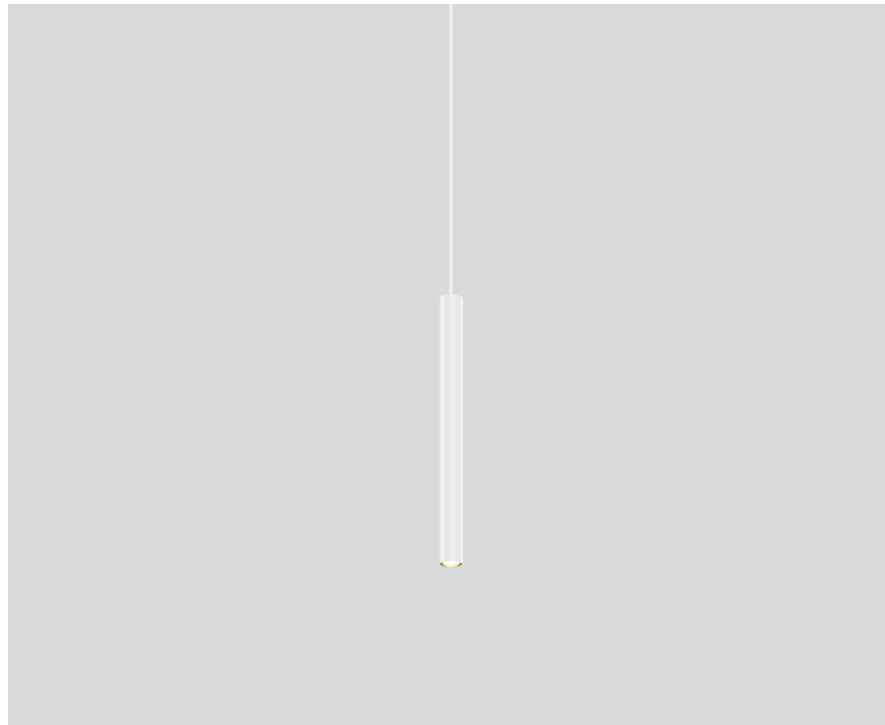
² Valeur du produit contenant à pleine charge (non atténué)

³ incl. optical losses and the efficiency of the operating device (converter)

Notice de montage

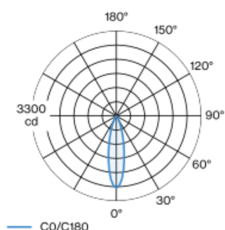


Calculateur d'éclairage



Luminaire décoratif à suspension en aluminium ; surface thermolaquée blanc ; suspension par câble de 1500 mm ; câble d'alimentation inclus (blanche), recoupable à volonté ; refroidissement passif des LED par géométrie optimisée du radiateur ; avec technologie COB (Chip on Board) pour efficacité maximale ; pas de formation d'ombres multiples ; couleur de lumière 3000 K ; binning initialement MacAdam ≤ 3 SDCM ; CRI ≥ 90 ; LEDs à efficacité énergétique avec rendu élevé des couleurs ; bon effet anti-éblouissement grâce au point lumineux en retrait ; incl. optique lentille de grande qualité ; caractéristique de rayonnement précise avec angle de diffusion 25° ; indice de protection IP20 ; CP2 ; 220-240 V ; cache-piton pour encastrement sans bord en plafond en placoplâtre ; approprié pour une épaisseur de plafond de 9-25 mm ; outil de montage spécial pour faciliter la mise en place du boîtier sans rebord proposé comme accessoire ; accessoires présentés séparément ; convertisseur DALI-2 inclus ; convertisseur externe pour fente plafond ; source lumineuse non remplaçable ; dispositif de commande remplaçable par un professionnel agréé ;

Répartition de la lumière



medium 25°

| h (m) | EO° (lx) | ø (m) |
|-------|----------|-------|
| 1 | 2790 | 0.44 |
| 2 | 700 | 0.89 |
| 3 | 310 | 1.33 |
| 4 | 170 | 1.77 |
| 5 | 110 | 2.22 |

Dessin de fabrication



[049-5510517M 005-3511017 002-90733] Les caractéristiques techniques sont des valeurs assignées pour une température ambiante de 25°C. Les données de flux lumineux sont soumises à une tolérance initiale de +/- 10%, celles de puissance électrique connectée à une tolérance initiale de +/- 10% et celles de température de couleur initiale de +/- 150 kelvins. Nous déclinons toute responsabilité relativement à d'éventuelles erreurs d'impression. Les CGV de XAL GmbH s'appliquent.

© XAL GmbH · Auer-Welsbach-Gasse 36 · 8055 Graz · Austria · www.xal.com

30.01.2025

1 / 3

TULA nano suspended

canopy trimless

049-5510517M 005-3511017 002-90733



Projet / Type

Notes

Quantité / Date

Types de disjoncteurs

| Type de disjoncteur automatique | Nombre de luminaires |
|---------------------------------|----------------------|
| B10 | 80 |
| B13 | 104 |
| B16 | 130 |
| B20 | 162 |
| C10 | 135 |
| C13 | 175 |
| C16 | 220 |
| C20 | 270 |

Composants

MOUNTING SET trimless

| COULEUR | Ø (MM) | NUMÉRO(S) ARTICLE(S) |
|---------------------|--------|----------------------|
| blanc signalisation | 75 | 005-3511017 |



POWER SUPPLY

| TYPE | L-L-H (MM) | NUMÉRO(S) ARTICLE(S) |
|------|------------|----------------------|
| 10 W | 166-30-22 | 002-90733 |



Accessoires de montage

SPECIAL MOUNTING TOOL

| TYPE | Ø (MM) | NUMÉRO(S) ARTICLE(S) |
|---|--------|----------------------|
| nécessaire pour installer le boîtier d'encastrement sans bord | 100 | 063-8912110 |



RING CEILING MOUNTED

| COULEUR | Ø (MM) | NUMÉRO(S) ARTICLE(S) |
|---------------------|--------|----------------------|
| blanc signalisation | 50 | 050-0510217 |
| Noir profond | 50 | 050-0510218 |



HOOK

| COULEUR | Ø (MM) | NUMÉRO(S) ARTICLE(S) |
|---------------------|--------|----------------------|
| blanc signalisation | 18 | 050-0510317 |
| Noir profond | 18 | 050-0510318 |



Accessoires électriques en option

DIN RAIL POWER SUPPLY

| TYPE | L-L-H (MM) | NUMÉRO(S) ARTICLE(S) |
|-------|------------|----------------------|
| 160 W | 72-90-63 | 005-6520210 |



DIN RAIL LED DRIVER

| TYPE | L-L-H (MM) | NUMÉRO(S) ARTICLE(S) |
|--------------------------------|------------|----------------------|
| DALI-2 200-1050 mA 2 x 42W | 36-88-59 | 005-6121030 |



[049-5510517M 005-3511017 002-90733] Les caractéristiques techniques sont des valeurs assignées pour une température ambiante de 25 °C. Les données de flux lumineux sont soumises à une tolérance initiale de +/- 10%, celles de puissance électrique connectée à une tolérance initiale de +/- 10% et celles de température de couleur initiale de +/- 150 kelvins. Nous déclinons toute responsabilité relativement à d'éventuelles erreurs d'impression. Les CGV de XAL GmbH s'appliquent.

© XAL GmbH · Auer-Welsbach-Gasse 36 · 8055 Graz · Austria · www.xal.com

30.01.2025



Accessoires optiques

OVAL LENS

| Ø (MM) | NUMÉRO(S) ARTICLE(S) |
|--------|----------------------|
| 42 | 007-1965880 |



SOFT LENS

| Ø (MM) | NUMÉRO(S) ARTICLE(S) |
|--------|----------------------|
| 42 | 007-1965980 |



WALLWASHER LENS

| Ø (MM) | NUMÉRO(S) ARTICLE(S) |
|--------|----------------------|
| 42 | 007-1965780 |

