

# ARY adjustable rod suspended canopy surface

049-523161XM 005-2602118







Projet / Type \_\_\_\_\_

Notes \_\_\_\_\_

Quantité / Date \_\_\_\_\_



**Général**

Plafond , Suspendu \_\_\_\_\_

inclinaison max 90° \_\_\_\_\_

rotation 265° \_\_\_\_\_

couleurs spéciales \_\_\_\_\_

cache-piton Noir profond \_\_\_\_\_

IP20 \_\_\_\_\_

739 lm \_\_\_\_\_

**LED**

4000 K \_\_\_\_\_

CRI ≥ 90 \_\_\_\_\_

L90 / 50000 h \_\_\_\_\_

MacAdam initial ≤ 3 SDCM \_\_\_\_\_

R<sub>g</sub>: 99 , R<sub>r</sub>: 89 , R<sub>t(1-5)</sub>: 87 \_\_\_\_\_

MR 0.81 \_\_\_\_\_

MDER 0.73 \_\_\_\_\_

**Optique**

medium \_\_\_\_\_

angle de faisceau 25° \_\_\_\_\_

**Electrique**

non DIM \_\_\_\_\_

système 11.2 W \_\_\_\_\_

insert 8.4 W \_\_\_\_\_

500 mA \_\_\_\_\_

CP2 220-240V \_\_\_\_\_

système 66 lm/W<sup>1</sup> \_\_\_\_\_

insert 88 lm/W<sup>2</sup> \_\_\_\_\_

**Physique**

barre de 1500 mm avec crochet \_\_\_\_\_

diamètre 47 mm \_\_\_\_\_

hauteur 110 mm \_\_\_\_\_

0.66 kg \_\_\_\_\_

Luminaire décoratif à suspension en aluminium ; surface thermolaquée couleurs spéciales ; bras suspendu profilé en U (couleurs spéciales) recoupable 1500 mm, câble d'alimentation 2000 mm (1500 mm pour profilé en U), y compris anneau de montage au plafond + crochet (couleurs spéciales) permettant un positionnement multiple du luminaire dans la pièce ; tête de spot rotatif à 265° et orientable à 90° ; refroidissement passif des LED par géométrie optimisée du radiateur ; avec technologie COB (Chip on Board) pour efficacité maximale ; pas de formation d'ombres multiples ; couleur de lumière 4000 K ; binning initialement MacAdam ≤ 3 SDCM ; CRI ≥ 90 ; min. 90 % du flux lumineux au bout de 50000 heures de service ; LEDs à efficacité énergétique avec rendu élevé des couleurs ; bon effet anti-éblouissement grâce au point lumineux en retrait ; incl. optique lentille de grande qualité ; caractéristique de rayonnement précise avec angle de diffusion 25° ; indice de protection IP20 ; CP2 220-240V ; source lumineuse non remplaçable ; dispositif de commande remplaçable par un professionnel agréé ;

## Répartition de la lumière



medium 25°

h (m)	EO° (lx)	ø (m)
1	3200	0.44
2	800	0.89
3	360	1.33
4	200	1.78
5	130	2.22

## Dessin de fabrication



<sup>1</sup> incl. optical losses and the efficiency of the operating device (converter)

<sup>2</sup> incl. optical losses

## Notice de montage



## Calculateur d'éclairage

