

# ARY adjustable rod suspended

canopy trimless

049-523161XM 005-3511017 002-90733



Projet / Type

Notes

Quantité / Date



## Général

Plafond , Suspendu

inclinaison max 90°

rotation 265°

couleurs spéciales

cache-piton blanc signalisation

IP20

739 lm

## LED

4000 K

CRI ≥ 90

L90 / 50000 h

MacAdam initial ≤ 3 SDCM

R<sub>g</sub>: 99 , R<sub>r</sub>: 89 , R<sub>t(1-5)</sub>: 87

MR 0.81

MDER 0.73

## Optique

medium

angle de faisceau 25°

P<sub>stLM</sub> ≤ 1.0<sup>1</sup>

SVM ≤ 0.4<sup>1</sup>

## Electrique

DALI-2

système 11.2 W

insert 8.4 W

18 Vf

500 mA

CP2 220-240V

système 66 lm/W<sup>2</sup>

insert 88 lm/W<sup>3</sup>

1 DALI Addr.

## Physique

barre de 1500 mm avec crochet

diamètre 47 mm

hauteur 110 mm

0.66 kg


## Découpe

diamètre 65 mm

épaisseur min. du plafond 9 mm

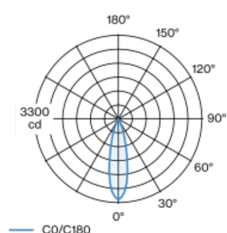
épaisseur max. du plafond 25 mm

profondeur de l'encastrement 130 mm



Luminaire décoratif à suspension en aluminium ; surface thermolaquée couleurs spéciales ; bras suspendu profilé en U (couleurs spéciales) recoupable 1500 mm, câble d'alimentation 2000 mm (1500 mm pour profilé en U), y compris anneau de montage au plafond + crochet (couleurs spéciales) permettant un positionnement multiple du luminaire dans la pièce ; tête de spot rotatif à 265° et orientable à 90° ; refroidissement passif des LED par géométrie optimisée du radiateur ; avec technologie COB (Chip on Board) pour efficacité maximale ; pas de formation d'ombres multiples ; couleur de lumière 4000 K ; binning initialement MacAdam ≤ 3 SDCM ; CRI ≥ 90 ; min. 90 % du flux lumineux au bout de 50000 heures de service ; LEDs à efficacité énergétique avec rendu élevé des couleurs ; bon effet anti-éblouissement grâce au point lumineux en retrait ; incl. optique lentille de grande qualité ; caractéristique de rayonnement précise avec angle de diffusion 25° ; indice de protection IP20 ; CP2 220-240V ; cache-piton pour encastrement sans bord en plafond en placoplâtre ; approprié pour une épaisseur de plafond de 9-25 mm ; outil de montage spécial pour faciliter la mise en place du boîtier sans rebord proposé comme accessoire ; convertisseur DALI-2 inclus ; convertisseur externe pour fente plafond ; source lumineuse non remplaçable ; dispositif de commande remplaçable par un professionnel agréé ;

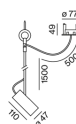
## Répartition de la lumière



medium 25°

h (m)	EO° (lx)	ø (m)
1	3200	0.44
2	800	0.89
3	360	1.33
4	200	1.78
5	130	2.22

## Dessin de fabrication



# ARY adjustable rod suspended

canopy trimless

049-523161XM 005-3511017 002-90733



Projet / Type

Notes

Quantité / Date

Notice de  
montage



Calculateur  
d'éclairage

