

ARY adjustable rod suspended

canopy trim

049-5231418F 005-3521018 002-907333



Projet / Type

Notes

Quantité / Date



Général

Plafond , Suspendu
inclinaison max 90°
rotation 265°
noir , RAL 9005 ¹
cache-piton noir profond
IP20
688 lm
luminaire 82 lm/W²

LED

2700 K
CRI ≥ 90
L90 / 50000 h
MacAdam initial ≤ 3 SDCM
R_g: 99 , R_f: 91 , R₍₁₋₁₅₎: 89
MR 0.54
MDER 0.49

Optique

flood
angle de faisceau 44°
PstLM ≤ 1.0 ³
SVM ≤ 0.4 ³

Electrique

DALI-2
220-240 V
système 11.2 W
luminaire 8.4 W
18 Vf
500 mA
CP2
1 DALI Addr.

Physique

barre de 1500 mm avec crochet
diamètre 47 mm
hauteur 110 mm
0.7 kg


Découpe

diamètre 65 mm
épaisseur min. du plafond 2 mm
épaisseur max. du plafond 25 mm
profondeur de l'encastrement 130 mm

¹ Code RAL

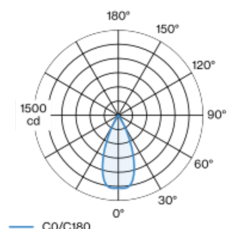
² y compris la prise en compte des pertes optiques et des pertes de l'unité de contrôle interne

³ Valeur du produit contenant à pleine charge (non atténué)



Luminaire décoratif à suspension en aluminium ; surface thermolaquée noir ; bras suspendu profilé en U (noir) recoupable 1500 mm, câble d'alimentation 2000 mm (1500 mm pour profilé en U), y compris anneau de montage au plafond + crochet (noir) permettant un positionnement multiple du luminaire dans la pièce ; tête de spot rotatif à 265° et orientable à 90° ; refroidissement passif des LED par géométrie optimisée du radiateur ; avec technologie COB (Chip on Board) pour efficacité maximale ; pas de formation d'ombres multiples ; couleur de lumière 2700 K ; binning initialement MacAdam ≤ 3 SDCM ; CRI ≥ 90 ; min. 90 % du flux lumineux au bout de 50000 heures de service ; LEDs à efficacité énergétique avec rendu élevé des couleurs ; bon effet anti-éblouissement grâce au point lumineux en retrait ; incl. optique lentille de grande qualité ; caractéristique de rayonnement précise avec angle de diffusion 44° ; indice de protection IP20 ; CP2 ; 220-240 V ; cache-piton encastré plafond avec bord continu noir profond ; approprié pour une épaisseur de plafond de 2-25 mm ; convertisseur DALI-2 inclus ; convertisseur externe pour fente plafond ; source lumineuse non remplaçable ; dispositif de commande remplaçable par un professionnel agréé ;

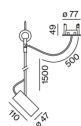
Répartition de la lumière



flood 44°

h (m)	E0° (lx)	ø (m)
1	1280	0.82
2	320	1.64
3	140	2.45
4	80	3.27
5	50	4.09

Dessin de fabrication



ARY adjustable rod suspended

canopy trim

049-5231418F 005-3521018 002-90733



Projet / Type

Notes

Quantité / Date

Notice de
montage



Calculateur
d'éclairage

