

TULA nano suspended

canopy surface


049-5510414F 005-2602198



Projet / Type _____

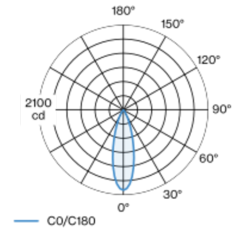
Notes _____

Quantité / Date _____



Luminaire décoratif à suspension en aluminium ; surface chrome poli ; suspension par câble de 1500 mm ; câble d'alimentation inclus (noir), recoupable à volonté ; refroidissement passif des LED par géométrie optimisée du radiateur ; avec technologie COB (Chip on Board) pour efficacité maximale ; pas de formation d'ombres multiples ; couleur de lumière 2700 K ; binning initialement MacAdam ≤ 3 SDCM ; CRI ≥ 90 ; LEDs à efficacité énergétique avec rendu élevé des couleurs ; bon effet anti-éblouissement grâce au point lumineux en retrait ; incl. optique lentille de grande qualité ; caractéristique de rayonnement précise avec angle de diffusion 30° ; indice de protection IP20 ; CP2 220-240V ; source lumineuse non remplaçable ; dispositif de commande remplaçable par un professionnel agréé ;

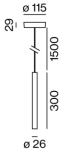
Répartition de la lumière



flood 30°

h (m)	EO° (lx)	ø (m)
1	1980	0.53
2	500	1.07
3	220	1.60
4	120	2.13
5	80	2.66

Dessin de fabrication



Général

Plafond , Suspendu _____

chrome _____

cache-piton Noir profond _____

IP20 _____

674 lm _____

LED

2700 K _____

CRI ≥ 90 _____

MacAdam initial ≤ 3 SDCM _____

R_g: 99 , R_f: 91 , R₍₁₋₁₅₎: 89 _____

MR 0.53 _____

MDER 0.48 _____

Optique

flood _____

angle de faisceau 30° _____

Electrique

Casambi _____

système 12.0 W _____

insert 9.0 W _____

18 Vf _____

500 mA _____

CP2 220-240V _____

système 56 lm/W¹ _____

insert 75 lm/W² _____

Physique

diamètre 26 mm _____

hauteur 300 mm _____

0.15 kg _____

¹ incl. optical losses and the efficiency of the operating device (convertir)

² incl. optical losses

Notice de montage



Calculateur d'éclairage



TULA nano suspended

canopy surface

049-5510414F 005-2602198



Projet / Type

Notes

Quantité / Date

Composants

CANOPY

TYPE	COULEUR	Ø (MM)	NUMÉRO(S) ARTICLE(S)
500 mA Casambi	Noir profond	115	005-2602198



Accessoires de montage

SPECIAL MOUNTING TOOL

TYPE	Ø (MM)	NUMÉRO(S) ARTICLE(S)
nécessaire pour installer le boîtier d'encastrement sans bord	100	063-8912110



RING CEILING MOUNTED

COULEUR	Ø (MM)	NUMÉRO(S) ARTICLE(S)
blanc signalisation	50	050-0510217
Noir profond	50	050-0510218



HOOK

COULEUR	Ø (MM)	NUMÉRO(S) ARTICLE(S)
blanc signalisation	18	050-0510317
Noir profond	18	050-0510318



Accessoires électriques en option

DIN RAIL POWER SUPPLY

TYPE	L.L-H (MM)	NUMÉRO(S) ARTICLE(S)
160 W	72-90-63	005-6520210



DIN RAIL LED DRIVER

TYPE	L.L-H (MM)	NUMÉRO(S) ARTICLE(S)
DALI-2 200-1050 mA 2 x 42W	36-88-59	005-6121030





Accessoires optiques

OVAL LENS

Ø (MM)	NUMÉRO(S) ARTICLE(S)
42	007-1965880



SOFT LENS

Ø (MM)	NUMÉRO(S) ARTICLE(S)
42	007-1965980



WALLWASHER LENS

Ø (MM)	NUMÉRO(S) ARTICLE(S)
42	007-1965780

