

TULA micro suspended

canopy trim

049-5515418F 005-3521018 002-90732



Projet / Type _____

Notes _____

Quantité / Date _____



Général

Plafond , Suspendu _____

noir , RAL9005 ¹ _____

cache-piton Noir profond _____

IP20 _____

694 lm _____

LED

2700 K _____

CRI ≥ 90 _____

L90 / 50000 h _____

MacAdam initial ≤ 3 SDCM _____

R_g: 99 , R_r: 91 , R₍₁₋₁₅₎: 89 _____

MR 0.54 _____

MDER 0.49 _____

Optique

flood _____

angle de faisceau 44° _____

PstLM ≤ 1.0 ² _____

SVM ≤ 0.4 ² _____

Electrique

non DIM _____

système 11.3 W _____

insert 8.4 W _____

500 mA _____

CP2 220-240V _____

système 61 lm/W³ _____

insert 82 lm/W⁴ _____

Physique

diamètre 47 mm _____

hauteur 300 mm _____

0.54 kg _____

Découpe

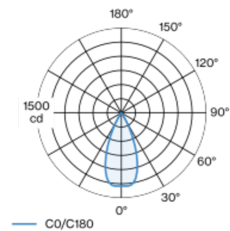
diamètre 65 mm _____

épaisseur min. du plafond 2 mm _____

épaisseur max. du plafond 25 mm _____

profondeur de l'encastrement 70 mm _____

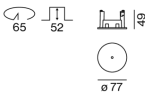
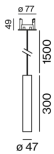
Répartition de la lumière



flood 44°

h (m)	E0° (lx)	ø (m)
1	1290	0.82
2	320	1.64
3	140	2.45
4	80	3.27
5	50	4.09

Dessin de fabrication



¹ Code RAL

² Valeur du produit contenant à pleine charge (non atténué)

³ incl. optical losses and the efficiency of the operating device (converter)

⁴ incl. optical losses

Notice de montage



Calculateur d'éclairage

