

# TULA nano suspended

canopy surface


049-5510414M 005-2602198



Projet / Type

Notes

Quantité / Date



## Général

Plafond , Suspendu

chrome

cache-piton noir profond

IP20

699 lm

luminaire 78 lm/W<sup>1</sup>

## LED

2700 K

CRI ≥ 90

MacAdam initial ≤ 3 SDCM

R<sub>g</sub>: 99 , R<sub>f</sub>: 91 , R<sub>f(1-15)</sub>: 89

MR 0.53

MDER 0.48

## Optique

medium

angle de faisceau 25°

PstLM ≤ 1.0<sup>2</sup>

SVM ≤ 0.4<sup>2</sup>

## Electrique

Casambi

220-240 V

système 12.0 W

luminaire 9.0 W

18 Vf

500 mA

CP2

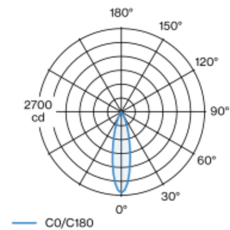
## Physique

diamètre 26 mm

hauteur 300 mm

0.15 kg

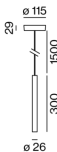
## Répartition de la lumière



medium 25°

h (m)	EO° (lx)	ø (m)
1	2620	0.44
2	660	0.89
3	290	1.33
4	160	1.77
5	100	2.22

## Dessin de fabrication



## Notice de montage



## Calculateur d'éclairage

