

# TULA micro suspended

canopy surface

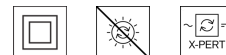
049-5715414M 005-2602138



Projet / Type

Notes

Quantité / Date



## Général

Plafond , Suspendu

chrome

cache-piton Noir profond

IP20

648 lm

## LED

2700 K

CRI  $\geq 90$

L90 / 50000 h

MacAdam initial  $\leq 3$  SDCM

R<sub>g</sub>: 99 , R<sub>r</sub>: 91 , R<sub>t(1-15)</sub>: 89

MR 0.54

MDER 0.49

## Optique

medium

angle de faisceau 25°

## Electrique

DALI-2

220-240 V

système 11.3 W

insert 8.4 W

18 Vf

500 mA

CP2

système 57 lm/W<sup>1</sup>

insert 77 lm/W<sup>1</sup>

## Physique

diamètre 47 mm

hauteur 500 mm

0.72 kg

<sup>1</sup> incl. optical losses and the efficiency of the operating device (converter)

## Notice de montage

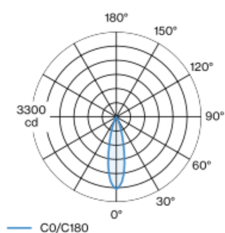


## Calculateur d'éclairage



Luminaire décoratif à suspension en aluminium ; surface chrome poli ; suspension par câble de 1500 mm ; câble d'alimentation inclus (noir), recoupable à volonté ; refroidissement passif des LED par géométrie optimisée du radiateur ; avec technologie COB (Chip on Board) pour efficacité maximale ; pas de formation d'ombres multiples ; couleur de lumière 2700 K ; binning initialement MacAdam  $\leq 3$  SDCM ; CRI  $\geq 90$  ; min. 90 % du flux lumineux au bout de 50000 heures de service ; LEDs à efficacité énergétique avec rendu élevé des couleurs ; bon effet anti-éblouissement grâce au point lumineux en retrait ; incl. optique lentille de grande qualité ; caractéristique de rayonnement précise avec angle de diffusion 25° ; indice de protection IP20 ; CP2 ; 220-240 V ; source lumineuse non remplaçable ; dispositif de commande remplaçable par un professionnel agréé ;

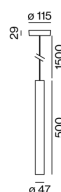
## Répartition de la lumière



medium 25°

| h (m) | EO° (lx) | ø (m) |
|-------|----------|-------|
| 1     | 2800     | 0.44  |
| 2     | 700      | 0.89  |
| 3     | 310      | 1.33  |
| 4     | 180      | 1.78  |
| 5     | 110      | 2.22  |

## Dessin de fabrication



[049-5715414M 005-2602138] Les caractéristiques techniques sont des valeurs assignées pour une température ambiante de 25°C. Les données de flux lumineux sont soumises à une tolérance initiale de +/- 10%, celles de puissance électrique connectée à une tolérance initiale de +/- 10% et celles de température de couleur initiale de +/- 150 kelvins. Nous déclinons toute responsabilité relativement à d'éventuelles erreurs d'impression. Les CGV de XAL GmbH s'appliquent.

© XAL GmbH · Auer-Welsbach-Gasse 36 · 8055 Graz · Austria · www.xal.com

01.02.2025

1 / 3

# TULA micro suspended

canopy surface

049-5715414M 005-2602138



Projet / Type

Notes

Quantité / Date

## Facteur de maintenance

| Temps de fonctionnement [h] | 10 000 | 20 000 | 30 000 | 40 000 | 50 000 |
|-----------------------------|--------|--------|--------|--------|--------|
| LLMF                        | 0.97   | 0.96   | 0.94   | 0.93   | 0.92   |
| LSF                         | 1      | 1      | 1      | 1      | 1      |

|                  |                                     |                   |  |
|------------------|-------------------------------------|-------------------|--|
| MF               | LMF × RSMF × LLMF × LSF             | RSMF <sup>a</sup> | Facteur de maintenance des parois du local |
| MF               | Facteur de maintenance              | LLMF              | Facteur de maintenance du flux lumineux    |
| LMF <sup>a</sup> | Facteur de maintenance du luminaire | LSF               | Facteur de survie des lampes               |

<sup>a</sup> Selon "CIE 97, Maintenance of indoor electric lighting systems", 2005, ISBN 3-900-734-34-8. Les valeurs doivent être déterminées par le planificateur.

## Composants

### CANOPY

| TYPE            | COULEUR      | Ø (MM) | NUMÉRO(S) ARTICLE(S) |
|-----------------|--------------|--------|----------------------|
| 500 mA   DALI-2 | Noir profond | 115    | 005-2602138          |



## Accessoires de montage

### SPECIAL MOUNTING TOOL

| TYPE  | Ø (MM) | NUMÉRO(S) ARTICLE(S) |
|---|--------|----------------------|
| nécessaire pour installer le boîtier d'encastrement sans bord | 100    | 063-8912110          |



### RING CEILING MOUNTED

| COULEUR             | Ø (MM) | NUMÉRO(S) ARTICLE(S) |
|---------------------|--------|----------------------|
| blanc signalisation | 50     | 050-0510217          |
| Noir profond        | 50     | 050-0510218          |



### HOOK

| COULEUR             | Ø (MM) | NUMÉRO(S) ARTICLE(S) |
|---------------------|--------|----------------------|
| blanc signalisation | 18     | 050-0510317          |
| Noir profond        | 18     | 050-0510318          |



## Accessoires électriques en option

### DIN RAIL POWER SUPPLY

| TYPE  | L-L-H (MM) | NUMÉRO(S) ARTICLE(S) |
|-------|------------|----------------------|
| 160 W | 72-90-63   | 005-6520210          |



### DIN RAIL LED DRIVER

| TYPE                           | L-L-H (MM) | NUMÉRO(S) ARTICLE(S) |
|--------------------------------|------------|----------------------|
| DALI-2   200-1050 mA   2 x 42W | 36-88-59   | 005-6121030          |



['049-5715414M 005-2602138'] Les caractéristiques techniques sont des valeurs assignées pour une température ambiante de 25°C. Les données de flux lumineux sont soumises à une tolérance initiale de +/- 10%, celles de puissance électrique connectée à une tolérance initiale de +/- 10% et celles de température de couleur initiale de +/- 150 kelvins. Nous déclinons toute responsabilité relativement à d'éventuelles erreurs d'impression. Les CGV de XAL GmbH s'appliquent.  
© XAL GmbH · Auer-Welsbach-Gasse 36 · 8055 Graz · Austria · www.xal.com

01.02.2025

# TULA micro suspended

canopy surface

049-5715414M 005-2602138



Projet / Type

Notes

Quantité / Date

## Accessoires optiques

### OVAL LENS

| Ø (MM) | NUMÉRO(S) ARTICLE(S) |
|--------|----------------------|
| 42     | 007-1965880          |



### SOFT LENS

| Ø (MM) | NUMÉRO(S) ARTICLE(S) |
|--------|----------------------|
| 42     | 007-1965980          |



### WALLWASHER LENS

| Ø (MM) | NUMÉRO(S) ARTICLE(S) |
|--------|----------------------|
| 42     | 007-1965780          |

