

TULA micro suspended

canopy surface


049-571541XM 005-2602117



Projet / Type _____

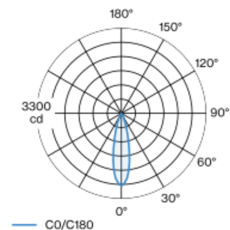
Notes _____

Quantité / Date _____



Luminaire décoratif à suspension en aluminium ; surface thermolaquée couleurs spéciales ; suspension par câble de 1500 mm ; câble d'alimentation inclus (blanche), recoupable à volonté ; refroidissement passif des LED par géométrie optimisée du radiateur ; avec technologie COB (Chip on Board) pour efficacité maximale ; pas de formation d'ombres multiples ; couleur de lumière 2700 K ; binning initialement MacAdam ≤ 3 SDCM ; CRI ≥ 90 ; min. 90 % du flux lumineux au bout de 50000 heures de service ; LEDs à efficacité énergétique avec rendu élevé des couleurs ; bon effet anti-éblouissement grâce au point lumineux en retrait ; incl. optique lentille de grande qualité ; caractéristique de rayonnement précise avec angle de diffusion 25° ; indice de protection IP20 ; CP2 220-240V ; source lumineuse non remplaçable ; dispositif de commande remplaçable par un professionnel agréé ;

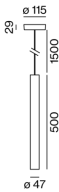
Répartition de la lumière



medium 25°

| h (m) | E0° (lx) | ø (m) |
|-------|----------|-------|
| 1 | 2800 | 0.44 |
| 2 | 700 | 0.89 |
| 3 | 310 | 1.33 |
| 4 | 180 | 1.78 |
| 5 | 110 | 2.22 |

Dessin de fabrication



Général

Plafond , Suspendu _____

couleurs spéciales _____

cache-piton blanc signalisation _____

IP20 _____

648 lm _____

LED

2700 K _____

CRI ≥ 90 _____

L90 / 50000 h _____

MacAdam initial ≤ 3 SDCM _____

R_g: 99 , R_f: 91 , R_{f(1-15)}: 89 _____

MR 0.54 _____

MDER 0.49 _____

Optique

medium _____

angle de faisceau 25° _____

Electrique

non DIM _____

système 11.3 W _____

insert 8.4 W _____

500 mA _____

CP2 220-240V _____

système 57 lm/W¹ _____

insert 77 lm/W² _____

Physique

diamètre 47 mm _____

hauteur 500 mm _____

0.75 kg _____

¹ incl. optical losses and the efficiency of the operating device (converter)

² incl. optical losses

Notice de montage



Calculateur d'éclairage

